



Staningerstraße 7  
4407 Dietach  
[www.bbf.bernegger.at](http://www.bbf.bernegger.at)

# 2024 Preisliste

Preise gültig ab 1. Jänner 2024

Alle Preise exkl. USt.

Ersetzt alle bisherigen Preislisten.

Tel +43 (7584) 3041-1412



Elementdecken



Hohlwände



Trägerdecken



Betonsteine & Sonderteile



Liapor Fundatherm



Kaminsysteme



# ANSPRECHPARTNER

## DISPOSITION

Wolfgang Enzenebner	Tel. +43 (7584) 3041-1412	wolfgang.enzenebner@bbf.bernegger.at
---------------------	---------------------------	--------------------------------------

## VERKAUF

Manuel Hofstätter	Tel. +43 (664) 78299300	manuel.hofstaetter@bbf.bernegger.at
Martin Jachs, Dipl.-Ing.	Tel. +43 (664) 88412220	martin.jachs@bbf.bernegger.at

## VERWALTUNG

Michaela Reichart	Tel. +43 (7584) 3041-1608	michaela.reichart@bbf.bernegger.at
-------------------	---------------------------	------------------------------------

## TECHNIKER

Helmut Kienbacher	Tel. +43 (7584) 3041-1426	helmut.kienbacher@bbf.bernegger.at
Gerhard Bittner	Tel. +43 (7584) 3041-1433	gerhard.bittner@bbf.bernegger.at
Daniel Veratschnig	Tel. +43 (7584) 3041-1417	daniel.veratschnig@bbf.bernegger.at
Herbert Van Tuijl	Tel. +43 (7584) 3041-1411	herbert.van-tuijl@bbf.bernegger.at
Mario Lampacher-Fröhlich	Tel. +43 (7584) 3041-1418	mario.lampacher-froehlich@bbf.bernegger.at
Victoria Bittner	Tel. +43 (664) 78297438	victoria.bittner@bernegger.at
Matthias Wagner	Tel. +43 (7584) 30411423	matthias.wagner@bbf.bernegger.at
Alexander Biegel	Tel. +43 (7584) 3041-1419	alexander.biegel@bbf.bernegger.at

## KAMINSYSTEME

Wolfgang Kleindessner-Schwein	Tel. +43 (664) 8210400	wolfgang.kleindessner-schwein@bbf.bernegger.at
Thomas Zwink	Tel. +43 (664) 88412194	thomas.zwink@bbf.bernegger.at

## GESCHÄFTSFÜHRUNG

Dipl.-Ing. MLBT Erich Moser	Tel. +43 (664) 8321804	erich.moser@bernegger.at
-----------------------------	------------------------	--------------------------

Nachhaltigkeit und Verantwortungsbewusstsein über Generationen hinweg prägen die Arbeit der Bernegger-Gruppe. Gegenseitiges Vertrauen und das Gemeinschaftsgefühl eines Familienunternehmens motivieren uns, neue Wege zu gehen und uns weiter zu entwickeln. Durch unsere Innovationskraft steigern wir laufend ressourcenschonende Outputs und die Qualität unserer Leistungen. **WIR BEWEGEN NACHHALTIG.**



## ELEMENTDECKEN

Betongüte C25/30 ..... 7

## HOHLWAND

..... 19

## TRÄGERDECKEN

..... 17

## BETONSTEINE | SONDERTEILE

..... 21

## LIAPOR FUNDATHERM

..... 25

## KAMINSYSTEME

UNI-DIM >KOMPAKT< ..... 32

UNI-DIM >KOMPAKT-LAF< ..... 41

UNI-DIM >RATIO< ..... 47

UNI-DIM >ISO-Kamin HL< ..... 49

Zubehör ..... 55

Edelstahl ..... 59

Zusatzkamine ..... 61

Allgemeines ..... 63

Alle Preise, wenn nicht anders angeführt, verstehen sich zuzüglich 20 % USt.

Zahlung innerhalb von 14 Tagen netto nach Erhalt der Rechnung ohne Abzug bzw. nach Vereinbarung.

Die Preise basieren auf dem derzeitigen Lohn- und Preisgefüge. Bei Änderungen desselben behalten wir uns eine Regulierung vor. Offert freibleibend. Im Übrigen gelten unsere allgemeinen Geschäftsbedingungen, diese stehen unter [www.bbf.bernegger.at](http://www.bbf.bernegger.at) zum Download zur Verfügung.

### Warenrücknahme

Die Warenrücknahme ist nur bei Lager-Produkten max. bis 30 Tage nach Rechnungslegung möglich. Die Rücknahme erfolgt nur für unbeschädigte Ware nach unserer ausdrücklichen Zustimmung.

### Verpackung

Werkspaletten € 17,50 zzgl. USt.

Gutschrift-Retournierung € 15,50 zzgl. USt. - Retournierungen werden nur im laufenden Geschäftsjahr direkt am Betriebsstandort in Dietach akzeptiert!

EUR-Paletten € 22,50 zzgl. USt.

Gutschrift-Retournierung € 20,50 zzgl. USt. - Retournierungen werden nur im laufenden Geschäftsjahr direkt am Betriebsstandort in Dietach akzeptiert!

Es erfolgt nur Rücknahme unbeschädigter Ware, sowie keine Rücknahme von Einwegverpackungen.





Staningerstraße 7, 4407 Dietach  
www.bbf.bernegger.at



Elementdecken

2024

# Preisliste Elementdecken

Preise gültig ab 1. Jänner 2024.  
Alle Preise exkl. USt.

Tel +43 (7584) 3041-1412



Einbauteile inkl. Einbau	Artikel	Einheit	Preis exkl. USt.
Kaiser E-Dose (Ø 60mm) für Werksfertigung zur Magnetbefestigung	1227-16	/Stk.	€ 16,50
Kaiser HaloX 180 für Werksfertigung zur Magnetbefestigung	1282-74	/Stk.	€ 72,70
Kaiser HaloX 180 mit Tunnel für Werksfertigung zur Magnetbefestigung	1282-75	/Stk.	€ 95,70
Kaiser HaloX 250 für Werksfertigung zur Magnetbefestigung	1283-74	/Stk.	€ 127,00
Durchstanzbewehrung	AVI DE 10	/Stk.	€ 37,70
Aufkantung h = 16/18/20 cm		/lfm	€ 63,80
Aufkantung h = 22 cm		/lfm	€ 64,40
Aufkantung h = 24 cm		/lfm	€ 66,20
Aufkantung h = 25 cm		/lfm	€ 67,60
Aufkantung h = 30 cm		/lfm	€ 69,20
Aufkantung h = 35 cm		/lfm	€ 75,20
Aufkantung h = 40 cm		/lfm	€ 77,20
Wassernase		/lfm	€ 20,80
Aussparung LED-Leisten (ca. 5 cm breit)		/lfm	€ 13,50
Isimag S8 h=20/22/25 cm inkl. Einbau (Länge 0,75m)	Iso-Korb	/Stk.	€ 217,00
Isimag M8 h=20/22/25 cm inkl. Einbau (Länge 0,5m)	Iso-Korb	/Stk.	€ 310,00
Einbau bauseits beigestellter Komponenten	Artikel	Einheit	Preis exkl. USt.
Kaiser HaloX oder sonstige Spotdosen		/Stk.	€ 75,00
Kaiser E-Dosen		/Stk.	€ 20,00
Wohnraumlüftungsdosen	Wernig, sonstige	/Stk.	€ 22,00
Iso-Körbe	Schöck, Jordahl, usw.	/lfm	€ 45,80



# Elementdecken - Betongüte C25/30

Fußbodenaufbau = 1,50 KN/m<sup>2</sup>

Belastung = NL + LWZ 3,00 KN/m<sup>2</sup>

= Gesamtauflast 4,50 KN/m<sup>2</sup> ohne Deckeneigengewicht

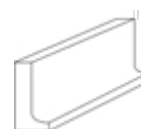
Betongüte C25/30 = B300 Gesamtdeckenstärke					
Stahlgüte Bst 550	20 cm	22 cm	24 cm	25 cm	26 cm
LICHTE WEITE in m	m <sup>2</sup> Preise, ab Werk exkl. USt.				
2,40 m	€ 34,00	€ 34,80	€ 35,90	€ 36,50	€ 36,80
2,60 m	€ 34,00	€ 34,80	€ 35,90	€ 34,70	€ 36,80
2,80 m	€ 34,00	€ 34,80	€ 35,90	€ 36,50	€ 36,80
3,00 m	€ 34,00	€ 34,80	€ 35,90	€ 36,50	€ 36,80
3,20 m	€ 34,00	€ 34,80	€ 35,90	€ 36,50	€ 36,80
3,40 m	€ 34,00	€ 34,80	€ 35,90	€ 36,50	€ 36,80
3,60 m	€ 34,00	€ 35,10	€ 35,90	€ 36,50	€ 36,80
3,80 m	€ 34,00	€ 36,30	€ 35,90	€ 36,50	€ 36,80
4,00 m	€ 35,70	€ 36,30	€ 36,10	€ 36,50	€ 36,80
4,20 m	€ 36,40	€ 36,60	€ 36,60	€ 36,50	€ 36,80
4,40 m	€ 38,50	€ 37,80	€ 37,80	€ 37,40	€ 37,40
4,60 m	€ 39,40	€ 39,00	€ 38,60	€ 38,50	€ 38,40
4,80 m	€ 40,10	€ 39,70	€ 39,40	€ 39,20	€ 38,90
5,00 m	€ 41,10	€ 41,00	€ 40,40	€ 40,20	€ 40,20
5,20 m	€ 44,90	€ 41,60	€ 40,70	€ 40,60	€ 40,50
5,40 m	€ 48,20	€ 43,50	€ 41,80	€ 41,70	€ 41,60
5,60 m	€ 53,20	€ 46,60	€ 43,40	€ 43,00	€ 42,70
5,80 m	€ 58,60	€ 48,70	€ 44,10	€ 44,00	€ 43,80
6,00 m	€ 65,50	€ 49,80	€ 47,30	€ 46,60	€ 46,00
6,20 m	€ 73,20	€ 54,00	€ 50,40	€ 48,20	€ 47,20
6,40 m	€ 81,30	€ 58,70	€ 55,40	€ 52,30	€ 49,10
6,60 m	€ 92,60	€ 71,30	€ 60,10	€ 54,20	€ 52,90
6,80 m		€ 79,60	€ 65,70	€ 61,90	€ 57,20
7,00 m		€ 88,50	€ 72,10	€ 66,70	€ 62,00

## Warmboard

Warmboard Höhe/cm	für Deckenstärke/cm	Preis/lfm exkl. USt.
20	20	€ 27,40
22	22	€ 28,20
25	25	€ 29,10

1 Palette = 32 Stück = 32,00 lfm  
 1 Palette = 28 Stück = 28,00 lfm  
 1 Palette = 25 Stück = 25,00 lfm

Länge = 1m je Stk.









Staningerstraße 7, 4407 Dietach  
www.bbf.bernegger.at



Hohlwände

2024

# Preisliste Hohlwände

Preise gültig ab 1. Jänner 2024.  
Alle Preise exkl. USt.

Tel +43 (7584) 3041-1412

# Hohlwand

## GRUNDPREIS - HOHLWAND AB WERK

Doppelwand für Wandstärke d=20/25/30cm

WAND

## AUFZAHLUNG WANDSTÄRKE

Doppelwand für Wandstärke d=18cm

Doppelwand für Wandstärke d=35cm

Doppelwand für Wandstärke d=40cm

Doppelwand für Wandstärke d=45cm

Doppelwand für Wandstärke d=50cm

## AUFZAHLUNG FÜR ELEMENTE ÜBER 335CM HÖHE

## AUFZAHLUNG ZUSTELLUNG ab PLZ 4407 Dietach unabgeladen

FREIBAU

Zone 1 bis 25 km Straßenkilometer

Zone 2 bis 50 km Straßenkilometer

Zone 3 bis 75 km Straßenkilometer

Zone 4 bis 100 km Straßenkilometer

Zone 5 < 100 km auf Anfrage

## Aufzahlung - Wärmedämmte Wand

Aufzahlung für Abstandhalter für gedämmte Hohlwand (SCHÖCK) d=30cm

Aufzahlung für Abstandhalter für gedämmte Hohlwand (SCHÖCK) d=35cm

Aufzahlung für Abstandhalter für gedämmte Hohlwand (SCHÖCK) d=40cm

Aufzahlung für Abstandhalter für gedämmte Hohlwand (SCHÖCK) d=45cm

Aufzahlung für Abstandhalter für gedämmte Hohlwand (SCHÖCK) d=50cm

GEDÄMMTE WAND

## AUFZAHLUNG WÄRMEDÄMMUNG

Aufzahlung innenliegend XPS 5cm (mind. d=30cm)

Aufzahlung innenliegend XPS 6cm (mind. d=30cm)

Aufzahlung innenliegend XPS 8cm (mind. d=35cm)

Aufzahlung innenliegend XPS 10cm (mind. d=40cm)

Aufzahlung innenliegend XPS 12cm (mind. d=40cm)


Aufzahlung innenliegend XPS 14cm (mind. d=45cm)

Aufzahlung innenliegend XPS 16cm (mind. d=45cm)

Aufzahlung innenliegend XPS 20cm (mind. d=50cm)



Absetzer Max. Elementlänge 6,0 Meter x 2,9 Meter Elementhöhe



INNENLADER Max. Elementlänge 9,0 Meter x 3,35 Meter Elementhöhe

# Hohlwand

BEWEHRUNG

## BEWEHRUNG EINGEBAUT (Bewehrungspreise auf Anfrage)

Bewehrung eingebaut auf Anfrage

Gitterträger eingebaut auf Anfrage

Zusatzbewehrung eingebaut (Zulagen für Auswechslungen, Verbügelungen)

3. Bewehrungslage bei innenliegender Wärmedämmung, wenn erforderlich

Bewehrungsanschluss Plexus | 1.Reihig | Ø10/15 | lg=1,25m

Bewehrungsanschluss Plexus | 2.Reihig | Ø 8/15 | lg=1,25m

Schweissgründe auf Anfrage

## BEWEHRUNGSANSCHLÜSSE MITGELIEFERT - EINBAU BAUSEITS

Fugenbewehrungsmatte I - Form (AQ50, h=2,4m)

Fugenbewehrungsmatte L - Form (AQ50, h=2,4m)

Fugenbewehrungskorb I - Form (8/15)

Fugenbewehrungskorb L - Form (8/15)

Fugenbewehrungskorb T - Form (8/15)



HOHLBETONWÄNDE

TRÄGERDECKEN

BETONSTEINE | SONDERTEILE

LIAPOR FUNDATHERM

KAMINSYSTEME

## STIRNABSCHALUNG IN WANDSTÄRKE BIS 335 CM HÖHE

Stirnabschalung d=20cm (Glasfaserbeton)

Stirnabschalung d=25/30cm (Glasfaserbeton)

## ABSCHALUNGEN RECHTECKIG INKL. VERLORENER SCHALUNG IN WANDSTÄRKE

Abschalung in Wandstärke bis 0,25m<sup>2</sup>

Abschalung in Wandstärke 0,26m<sup>2</sup> - 0,50m<sup>2</sup>

Abschalung in Wandstärke 0,51m<sup>2</sup> - 0,75m<sup>2</sup>

Abschalung in Wandstärke 0,76m<sup>2</sup> - 1,00m<sup>2</sup>

Abschalung in Wandstärke 1,01m<sup>2</sup> - 1,50m<sup>2</sup>

Abschalung in Wandstärke 1,51m<sup>2</sup> - 2,00m<sup>2</sup>

Abschalung in Wandstärke 2,01m<sup>2</sup> - 3,00m<sup>2</sup>

Abschalung in Wandstärke 3,01m<sup>2</sup> - 5,00m<sup>2</sup>

Abschalung für kreisförmige und diverse Sonderformen ( Prüfung auf Machbarkeit erf. ) auf Anfrage

## ABSCHALUNGEN RECHTECKIG JE SCHALE BIS 7CM SCHALENSTÄRKE

Abschalung in Schalenstärke bis 0,25m<sup>2</sup>

Abschalung in Schalenstärke 0,26m<sup>2</sup> - 0,50m<sup>2</sup>

Abschalung in Schalenstärke 0,51m<sup>2</sup> - 0,75m<sup>2</sup>

Abschalung in Schalenstärke 0,76m<sup>2</sup> - 1,00m<sup>2</sup>

Abschalung in Schalenstärke 1,01m<sup>2</sup> - 1,50m<sup>2</sup>

Abschalung in Schalenstärke 1,51m<sup>2</sup> - 2,00m<sup>2</sup>

Abschalung in Schalenstärke 2,01m<sup>2</sup> - 3,00m<sup>2</sup>

Abschalung in Schalenstärke „Übergroß“ 2,11m<sup>2</sup> - 5,00m<sup>2</sup>

Abschalung für kreisförmige und diverse Sonderformen ( Prüfung auf Machbarkeit erf. )

## KANTENAUSFÜHRUNG / PASSPLATTEN

Aufzählung versetzter Plattenrand je Schale

Passplatten < 5 m<sup>2</sup>

Schräge Kante je Schale

## SONDERAUSFÜHRUNG

Unterzugsausführung

Säulenausführung

Liftwände / Lüftungsschächte

## AUFPREIS JE SCHALE HINSICHTLICH BETONGÜTEN & MEHRBETON

Standardbetonsorte C25/30 XC2 je Schale

Aufzählung Betonsorte XC2 C30/37

Aufzählung Betonsorte B2 C25/30 (+ Mehrbeton)

Aufzählung Betonsorte B2 C3A-frei (max C30/37)

Aufzählung Betonsorte B3 C25/30 (max C30/37) (+ Mehrbeton)

Aufzählung Betonsorte B4 C25/30 (max C30/37) (+ Mehrbeton)

Aufzählung Betonsorte B5 C25/30 (+ Mehrbeton)

Aufzählung Betonsorte B5 C30/37 (+ Mehrbeton)

Aufzählung Betonsorte B6 C3A-frei C25/30 (+ Mehrbeton)

Aufzählung Betonsorte B7 C30/37 (+ Mehrbeton)

Aufzählung 1,00cm Mehrbeton XC2, je Schale

Aufzählung 1,00cm Mehrbeton B2/B3/B4/B5/B6 C3A-frei, B7, je Schale

## ROHRDURCHFÜHRUNGEN OHNE DICHTSÄTZE

RDF - DN 100mm

RDF - DN 150mm

RDF - DN 200mm

RDF - DN 300mm

## ELEKTROINSTALLATION

Standard Wanddose Kaiser

Geräte-Verbindungsdose Ø25mm

Geräte-Verbindungsdose Ø32mm

E-Leerverrohrung FXP Ø25/32mm PIPELIFE od. glw. (nicht halogenfrei)

E-Leerverrohrung FXP Ø40mm PIPELIFE od. glw. (nicht halogenfrei)

## KUNSTSTOFFFENSTER AB 2024

Kunststoff - Thermofensterzarge mit Kunststoff - Drehkipfenster, isolierverglast, Farbe weiß, Serienmäßig rechter Anschlag. Linker Anschlag auf Anfrage, Lieferzeit beachten.

## FÜR HOHLWAND D=25

Kunststoff - Thermofenster 100/60

Kunststoff - Thermofenster 100/80

## FÜR HOHLWAND D=30

\*Kunststoff - Thermofenster 100/60

\*Kunststoff - Thermofenster 100/80

## TÜRZARGEN AB 2024

DOMOFERM Schalungszarge Profil 48 mit Farbgrundierung (laut Hersteller), Schattennut 10mm überhöht 35mm Bodeneinstand, geeignet für handelsübliche Türblätter ( bzw. Feuerschutz-Türblätter UT431 - EI230 )

DOMOFERM Türzarge 85/200 d=20/25cm

DOMOFERM Türzarge 90/200 d=20/25cm

DOMOFERM Türzarge 100/200 d=20/25cm

## EINBAU BEIGESTELLTER EINBAUTEILE

Bauseits beigestellte Einbauteile werden nur dann eingebaut, wenn sie nicht in unserer aktuellen Preisliste enthalten sind und wir sie auf ihre Einbaumöglichkeit geprüft haben!

#Einbau beigest. Fensterzargen per Stk.

#Einbau beigest. Türzargen per Stk.

#Einbau beigest. E-Dosen per Stk.

#Einbau beigest. E-Rohre > Ø50mm per lfm

#Einbau beigest. PVC-Rohre > Ø300mm per lfm

#Einbau beigest. RDS-Rohre > Ø300mm ( auch RDS < Ø300mm, wenn nicht von der Fa. Poloplast ) per Stk.

#Einbau beigest. Ankerschienen bis 1,0m per Stk.

#Einbau beigest. Ankerschienen > 1,0m per lfm

#Einbau beigest. Hülsen (zB. für Gerüstungen) per Stk.

#Einbau beigest. Schweißgründe per kg

EINBAUTEILE



HOHLBETONWÄNDE

TRÄGERDECKEN

BETONSTEINE | SONDERTEILE

LIAPOR FUNDATHERM

KAMINSYSTEME

## MONTAGEHILFE

Montagedübel Hohlwanddübel „K“; 2 Stk.

Holzschraube 12x70mm DIN 571 passend für Hohlwanddübel „K“

Versetzelle (Elemente > 8to.)

## MONTAGEHILFEN GESONDERT BEAUFTRAGT

Montagedübel Hohlwanddübel „PLUS -K“ & Schraube Multi-Monti-plus 16x130mm geprüftes System

Montagewinkel (Ausbau bauseits)

## SCHRÄGSTÜTZEN (REINIGUNG UND RETOURNIERUNG BAUSEITS)

I - Schrägstützen von 0,70 bis 4,8 Meter Wandhöhe (Miete beinhaltet 5 Werktage)

II - Schrägstützen von 2,80 bis 7,4 Meter Wandhöhe (Miete beinhaltet 5 Werktage)

Zusätzliche Schrägstützen I von 0,70 bis 4,8 Meter Wandhöhe

Zusätzliche Schrägstützen II von 2,80 bis 7,4 Meter Wandhöhe

## RÜCKTRANSPORT

Abtransport Stützenbox von der Baustelle

Rücktransport Montagematerial

## LEIHGEBÜHR FÜR SCHRÄGSTÜTZEN UND BOXEN

Leihgebühr ab dem 6. Werktag Schrägstützen I von 0,70 bis 4,8 Meter Wandhöhe (Reinigung und Retournierung bauseits)

Leihgebühr ab dem 6. Werktag Schrägstützen II von 2,80 bis 7,4 Meter Wandhöhe (Reinigung und Retournierung bauseits)

Leihgebühr ab dem 6. Werktag Montageeckwinkel

Boxen von der Baustelle (Wurden auf Kundenwunsch stehen gelassen) ab 1. Werktag

## VERRECHNUNGSÄTZE BEI NICHTRETOURNIERUNG VON MONTAGEMATERIAL

L-Box, Innenlader-Box - bei Eigenabholung oder Lieferung bei Nichtretournierung innerhalb 2 Wochen

Stützenbox - Pauschale bei Beschädigung oder nicht Retournierung

Stapelgestell für Schrägstützen

Schrägstützen bei nicht Retournierung von 0,70 bis 4,8 Meter Wandhöhe

Schrägstützen bei nicht Retournierung von 2,80 bis 7,4 Meter Wandhöhe

## REGIESÄTZE LKW

LKW ohne Kran per Std.

Freie Entladezeit bei Doppelwand (je Zustellung): 1,00 Stunde (bei bauseitiger Montage / Monteure). Jede anfallende Stehzeit wird nach den oben angeführten Regiepreisen verrechnet.


## REGIESÄTZE TECHNIKER

Planänderungen nach Freigabe

Statische Bemessungen

Zeichnen der Zusatzbewehrung samt Eisenliste (wenn Bewehrung nicht verkauft bzw. bauseits)

\*nicht Rabattfähig



## ZUSATZBEDINGUNGEN

AUFTRAGSABLAUF

### LIEFERUNG / PLANVERLAUF

- 1) Im Auftrag bzw. in der Vorbestellung wird gemeinsam ein Liefertermin vereinbart.
- 2) 5 WOCHEN vor Lieferung wird der Termin durch Sie als Auftraggeber bestätigt. Sollte der Termin verschoben werden müssen, wird der neue Liefertermin gemeinsam neu vereinbart.
- 3) 4 WOCHEN vor Lieferung erhalten wir von Ihnen geeignete Pläne (inkl. vollständiger HKLS/Elektro).  
Sollten die Pläne später einlangen, müssen wir ab einer Verzögerung von 3 Tagen einen Express-Aufschlag für die beschleunigte Bearbeitung in Höhe von € 2,00/m<sup>2</sup> Doppelwand bzw. € 1,00/m<sup>2</sup> Elementdecke verrechnen.
- 4) Liegen 2 WOCHEN vor der beabsichtigten Lieferung keine geeigneten Pläne vor, kann der Liefertermin von uns keinesfalls gehalten werden und muss neu vereinbart werden.
- 5) Vor Lieferung muss die Freigabe unserer Pläne durch Sie als Auftraggeber erfolgen.  
Diese Freigabe umfasst auch allfällige Freigaben durch Statik, Architektur, HKLS/Elektro.

## ABRECHNUNG

Die Abrechnung der Wandelemente erfolgt nach tatsächlich geliefertem Aufmaß.  
Wandflächen werden nach größter Elementlänge x größter Elementhöhe abgerechnet.  
Durchbrüche bzw. Aussparungen kleiner gleich 1,00m<sup>2</sup> werden hohl für voll durchgerechnet und lt. Einbauteilpreisliste abgerechnet.  
Durchbrüche größer 1,00m<sup>2</sup> werden abgezogen und lt. Einbauteilpreisliste abgerechnet.

## ABRECHNUNGSMODUS BEI SCHRÄGEN PLATTENRÄNDERN

Bei Wänden mit einer Neigung bis 10% ( bis 5,70° ) werden diese normal abgerechnet zuzüglich dem schrägen Plattenrand.  
Bei Wänden mit einer Neigung > 10% ( größer 5,70° ) werden diese nach Kontur abgerechnet zuzüglich dem schrägen Plattenrand.  
Einseitige Wandschlitze werden nicht abgezogen und zum 1/2 Preis der Aussparungsposition (in Wandstärke) lt. Einbauteilpreisliste per Stück abgerechnet.  
Kreisförmige Aussparungen werden nur inkl. verlorener Schalung auf die gesamte Wandstärke ausgeführt und zum doppelten Preis der Aussparungsposition ( in Wandstärke ) lt. Einbauteilpreisliste verrechnet.

## EINLAGERUNG

Lagergebühren je Stapel und Woche > 1 Woche per Stapel

## MINDERMENGENZUSCHLAG

Liefermindermengen < 55m<sup>2</sup>, je Zustellung (Nicht gültig, wenn Zufuhr extra verrechnet wird)  
Bearbeitung von Mindermengen < 30m<sup>2</sup>  
Aufzahlung für Kleinstelemente (Mindestens 40cm kleinste Schale zählt ), per Wandelement per Stk.

## MASSTOLERANZEN

bei Einbauteilen ± 3,00cm  
Folgende Probleme können bei Doppelwänden mit einer Höhe < 100cm auftreten:

- Die Wandstärke kann um ± 1,00cm unterschiedlich sein
- Die 1. Schale und die 2. Schale können gegeneinander um ± 2,00cm versetzt sein
- Die Wand könnte leicht verdreht sein

## ALLGEMEIN

Alle angeführten Positionen, welche auf die Baustellen mitgeliefert werden, verstehen sich im Zuge der Doppelwand Lieferungen bzw. in ganzen LKW-Ladungen. Bei Sonderzustellungen werden diese in Regie mit dem LKW-Stundensatz verrechnet.  
Schrägstützen sind spätestens 3Tage nach den bauseitigen Betonierarbeiten auszubauen.  
Gegebenenfalls werden diese Arbeiten nach Ablauf der vorerwähnten Frist seitens der Firma in Regie durchgeführt.  
Alle Preise exkl. MwSt.  
Preise freibleibend

HOHLBETONWÄNDE

TRÄGERDECKEN

BETONSTEINE | SONDERTEILE

LIAPOR FUNDATHERM

KAMINSYSTEME







Staningerstraße 7, 4407 Dietach  
www.bbf.bernegger.at



Trägerdecken

2024

# Preisliste Trägerdecken

Preise gültig ab 1. Jänner 2024.  
Alle Preise exkl. USt.

Tel +43 (7584) 3041-1412



# Trägerdecken

Ifm-Preis ab Werk exkl. USt.

Trägertyp	15	20
Balken 6/6	€ 14,50	
Balken 6/7	€ 14,70	
Balken 7/7	€ 14,90	
Balken 7/8	€ 15,00	
Balken 8/8	€ 15,20	
Balken 8/9	€ 15,50	
Balken 9/9	€ 16,10	
Balken 9/10	€ 16,40	
Balken 10/10	€ 18,40	€ 20,10
Balken 10/10+6		€ 21,40
Balken 10/10+8		€ 22,60
Balken 10/10+10		€ 25,60
Balken 10/11	€ 20,00	
Balken 11/11	€ 20,20	
Balken 11/12	€ 21,20	
Balken 12/12	€ 21,50	
Balken 12/13	€ 22,00	
Balken 13/13	€ 22,60	
Balken 13/14	€ 23,10	
Balken 14/14	€ 23,90	€ 25,80
Balken 14/14+6		€ 26,10
Balken 14/14+8		€ 26,30
Balken 14/14+10		€ 27,20
Balken 14/14+12		€ 27,80
Balken 14/14+14		€ 28,20
Balken 14/14+16		€ 29,50
Balken 14/14+12+14		€ 29,80
Balken 14/14+14+14		€ 30,50
Balken 14/14+14+16		€ 31,80
Balken 14/14+16+16		€ 32,30
Balken 14/16	€ 25,60	
Balken 16/16	€ 27,00	
Balken 16/16+6	€ 27,70	
Balken 16/16+8	€ 27,80	
Balken 16/16+10	€ 28,50	
Balken 16/16+12	€ 29,20	
Balken 16/16+14	€ 29,90	
Balken 16/16+16	€ 30,80	

Steintyp	Bedarf je m <sup>2</sup>	Stück Palette	Preis ab Werk exkl. USt.	Zufuhr			
				Zone 1 (<20 km)	Zone 2 (20-40 km)	Zone 3 (40-60 km)	Zone 4 (>60 km)
Bims 18 Deckenfüllsteine (Stk.)	6,40	50	€ 2,55	€ 0,28	€ 0,39	€ 0,48	auf Anfrage
Bims 23 Deckenfüllsteine (Stk.)	6,40	40	€ 3,02	€ 0,32	€ 0,45	€ 0,57	auf Anfrage
Bims 30 Deckenfüllsteine (Stk.)	6,40	30	€ 3,32	€ 0,40	€ 0,53	€ 0,66	auf Anfrage
Negativstein (Stk.)	6,40	96	€ 2,96	€ 0,19	€ 0,28	€ 0,37	auf Anfrage
Deckenbalken (Ifm)				€ 0,44	€ 0,50	€ 0,57	auf Anfrage

## Trägerdecken | Bimsdecke Type 18+4, Auflast 4,50 KN/m<sup>2</sup>, Trägerhöhe 15 cm

Trägerlänge in Meter	Fe	Ifm-Preis ab Werk	Preis/m <sup>2</sup> ab Werk exkl. USt.	Preis/m <sup>2</sup> ab Werk inkl. USt.
2,60	6/6	€ 14,50	€ 39,50	€ 47,40
2,80	6/7	€ 14,70	€ 39,82	€ 47,78
3,00	7/7	€ 14,90	€ 40,14	€ 48,17
3,20	7/8	€ 15,00	€ 40,30	€ 48,36
3,40	8/8	€ 15,20	€ 40,62	€ 48,74
3,60	8/9	€ 15,50	€ 41,10	€ 49,32
3,80	9/9	€ 16,10	€ 42,06	€ 50,47
4,00	9/10	€ 16,40	€ 42,54	€ 51,05
4,20	10/10	€ 18,40	€ 45,74	€ 54,89
4,40	10/11	€ 20,00	€ 48,30	€ 57,96
4,60	11/11	€ 20,20	€ 48,62	€ 58,34
4,80	11/12	€ 21,20	€ 50,22	€ 60,26
5,00	12/12	€ 21,50	€ 50,70	€ 60,84
5,20	12/13	€ 22,00	€ 51,50	€ 61,80
5,40	13/13	€ 22,60	€ 52,46	€ 62,95
5,60	13/14	€ 23,10	€ 53,26	€ 63,91
5,80	14/14	€ 23,90	€ 54,54	€ 65,45
6,00	14/16	€ 25,60	€ 57,26	€ 68,71
6,20	16/16	€ 27,00	€ 59,50	€ 71,40
6,40	16/16+8	€ 27,80	€ 60,78	€ 72,94
6,60	16/16+12	€ 29,20	€ 63,02	€ 75,62
6,80	16/16+16	€ 30,80	€ 65,58	€ 78,70

## Trägerdecken | Bimsdecke Type 23+4, Auflast 4,50 KN/m<sup>2</sup>, Trägerhöhe 20 cm

Trägerlänge in Meter	Fe	Ifm-Preis ab Werk	Preis/m <sup>2</sup> ab Werk exkl. USt.	Preis/m <sup>2</sup> ab Werk inkl. USt.
3,00   3,20   3,40   3,60   3,80 4,00   4,20   4,40   4,60   4,80	10/10	€ 20,10	€ 51,49	€ 61,79
5,00	10/10+6	€ 21,40	€ 53,57	€ 64,28
5,20	10/10+6	€ 21,40	€ 53,57	€ 64,28
5,40	10/10+8	€ 22,60	€ 55,49	€ 66,59
5,60	10/10+10	€ 25,60	€ 60,29	€ 72,35
5,80   6,00   6,20   6,40   6,60	14/14	€ 25,80	€ 60,61	€ 72,73
6,80	14/14+6	€ 26,10	€ 61,09	€ 73,31
7,00	14/14+8	€ 26,30	€ 61,41	€ 73,69
7,20	14/14+10	€ 27,20	€ 62,85	€ 75,42
7,40	14/14+14	€ 28,20	€ 64,45	€ 77,34
7,60	14/14+16	€ 29,50	€ 66,53	€ 79,84
7,80	14/14+12+14	€ 29,80	€ 67,01	€ 80,41
8,00	14/14+12+14	€ 29,80	€ 67,01	€ 80,41
8,20	14/14+14+14	€ 30,50	€ 68,13	€ 81,76
8,40	14/14+14+16	€ 31,80	€ 70,21	€ 84,25
8,60	14/14+16+16	€ 32,30	€ 71,01	€ 85,21

TRÄGERDECKEN

BETONSTEINE | SONDERTEILE

LIAPOR FUNDATHERM

KAMINSYSTEME





BERNEGGER BETONFERTIGTEILE GMBH

Staningerstraße 7, 4407 Dietach  
www.bbf.bernegger.at



Betonsteine & Sonderteile **2024**

# Preisliste Betonsteine & Sonderteile

Preise gültig ab 1. Jänner 2024.  
Alle Preise exkl. USt.

Tel +43 (7584) 3041-1412

# Betonsteine

Steintyp	Maße in cm	Bedarf je m <sup>2</sup>	Stück Palette	Stückpreis ab Werk exkl. USt.	Zufuhr je Stück			
					Zone 1 (< 20 km)	Zone 2 (20-40 km)	Zone 3 (40-60 km)	Zone 4 (>60 km)
Schalsteine 15	15/50/25	8,00	60	€ 1,42	€ 0,56	€ 0,62	€ 0,75	auf Anfrage
Schalsteine 20	20/50/25	8,00	50	€ 1,43	€ 0,57	€ 0,63	€ 0,76	auf Anfrage
Schalsteine 25	25/50/25	8,00	40	€ 1,55	€ 0,63	€ 0,74	€ 0,89	auf Anfrage
Schalsteine 30	30/50/25	8,00	30	€ 1,70	€ 0,72	€ 0,80	€ 0,97	auf Anfrage
Schalsteine 40	40/50/25	8,00	20	€ 1,90	€ 0,78	€ 0,93	€ 1,12	auf Anfrage
Beton Mauerziegel NF	25/12/6,5		280	€ 0,52	€ 0,23	€ 0,25	€ 0,31	auf Anfrage
Hohlblocksteine 10	10/50/22	8,60	90	€ 1,07	€ 0,36	€ 0,40	€ 0,47	auf Anfrage
Hohlblocksteine 12	12/50/22	8,60	80	€ 1,15	€ 0,51	€ 0,57	€ 0,64	auf Anfrage
Hohlblocksteine 20	20/50/22	8,60	50	€ 1,65	€ 0,62	€ 0,70	€ 0,83	auf Anfrage
Hohlblocksteine 25	25/38/22	11,00	50	€ 1,43	€ 0,57	€ 0,64	€ 0,76	auf Anfrage
Hohlblocksteine 30	30/38/22	11,00	40	€ 1,59	€ 0,65	€ 0,76	€ 0,92	auf Anfrage
Hohlblocksteine 38	38/25/22	16,00	50	€ 1,45	€ 0,57	€ 0,64	€ 0,76	auf Anfrage

Zustellung in ganzen Zügen unabeladen. Mindermengen auf Anfrage.

## Sonderteile

### BALKONPLATTEN

Aufkantungshöhe nach Kundenwunsch.

Preise auf Anfrage.

### UNTERZÜGE

Preise auf Anfrage.

### BRÜCKENELEMENTE

Preise auf Anfrage.

### FAHRSILOWÄNDE

Höhen 1,40 - 2,40 m, Preise auf Anfrage.

Plattenhöhe [cm]	Maß A [cm]	Maß B [cm]
140	129	55
160	147	63
180	166	70
200	184	78
220	203	86
240	221	94

Typ JK 1

Typ JK 2

Typ JK 3

Typ JK 4

Typ JK 5



# Bernegger E-Ladesäulen Fundament

Das Fertigteilfundament für E-Ladesäulen

## Vorteile

Aushub und Versetzen des Fundaments in einem Arbeitsgang

Frost-Tausalzbeständige Betonsorte (B7) – geeignet für höchste Anforderungen

Die Montage der Säule kann unmittelbar nach dem Versetzen erfolgen  
(keine Wartezeit für das Aushärten des Betons notwendig)

Geeignet für nachträgliche Montage von Ladesäulen  
(nachträgliches Einziehen der Kabel über Leerrohre)

Kein Schalungsaufwand für Ortbeton

Sauberes Arbeiten

Schnelle Gesamtmontagezeit



## Anleitung zum Bau



1. Aushub



2. Niveau herstellen



3. Basis-Betonplatte waagrecht  
ins Niveau einrichten



4. Leerrohr zum nachträglichen Einziehen  
vom Kabel oder direkt per Erdkabel



5. Versetzung des Fundaments und Einziehen des Kabels



6. Waagrechte Ausrichtung kontrollieren



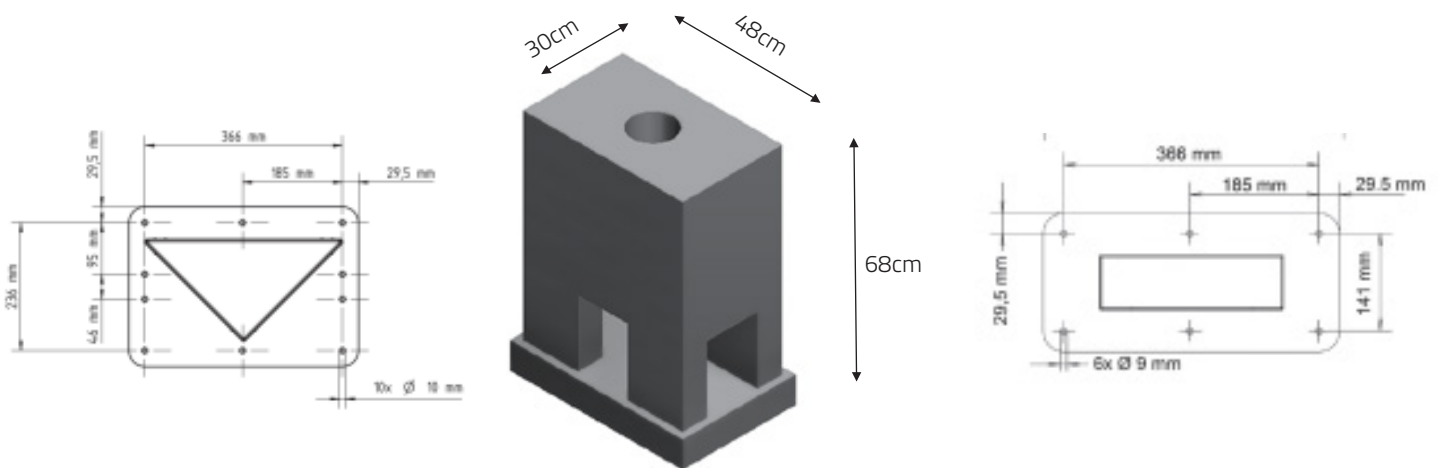
7. Fundament im Kiesbett (Rundkorn 4/8)



8. Bohrungen für die Montageplatte setzen



Standard Sockel für Single & Double Triangel passend.



Auf Anfrage unterschiedliche Abmessungen möglich!

Bei Anfragen wenden Sie sich bitte an: [office@bbf.bernegger.at](mailto:office@bbf.bernegger.at) / 07584 3041 1412





Staningerstraße 7, 4407 Dietach  
www.bbf.bernegger.at




Liapor Fundatherm

2024

# Preisliste Liapor Fundatherm

Preise gültig ab 1. Jänner 2024.  
Alle Preise exkl. USt.

Tel +43 (7584) 3041-1412



# LIAPOR FUNDATHERM

Liapor Fundatherm ist ein naturbelassener Baustoff bestehend aus Zement, Wasser und Liapor-Blähton. Diese Spezial-Mischung dient als monolithische Dämmung unter der Fundament-/Bodenplatte.

## Einsatzgebiet

Ein sinnvoll und fachgerecht gedämmtes Haus spart über den gesamten Lebenszyklus Energiekosten. Die optimale Dämmung beginnt dabei selbstverständlich dort, wo das Haus in Berührung mit dem Erdreich kommt - um damit das Fundament vor Kälte, Frost und Feuchtigkeit zu schützen.


## Einbau / Anwendung

Die Schalung kann für Liapor Fundatherm und Bodenplatte in einem Arbeitsgang errichtet und verwendet werden. Nach dem Einbringen des Liapor Fundatherm, kann bereits am nächsten Tag die Bewehrung für die Bodenplatte verlegt und die Bodenplatte direkt auf die Schüttung betoniert werden, also ohne Zeitverlust.

Des Weiteren kann Liapor Fundatherm auch als Perimeterdämmung oder Dämmung unter Estrich und als Schwimmbadhinterfüllung verwendet werden.

## Lieferform

Die Anlieferung erfolgt mit dem Fahrmischer direkt auf die Baustelle. Das spart Zeit, ist praktisch und vermeidet unnötige Abfälle.



# LIAPOR FUNDATHERM

## Vorteile

Hohe Druckfestigkeit

Gleicht Druckspannungen im Fundament aus - und das über die gesamte Lebensdauer des Hauses!

Ausgezeichnete Feuchtigkeitsregulierung

Temperaturausgleichend

Optimale Dämmung von Schall und Wärme

Feuerfest - da nicht brennbar

Resistent gegen Schädlinge

ökologisch nachhaltige Eigenschaften  
100% mineralisch, dadurch einfach recycelbar; ohne erdölbasierte Materialien

## Technische Daten

Würfeldruckfestigkeit	> 0,5 N/mm <sup>2</sup>
Rohdichteklasse	D 0,5 (500kg/m <sup>3</sup> )
Wärmeleitfähigkeit $\lambda_{10,lr}$	0,12 W/mK
Dampfdiffusionswiderstandszahl $\mu$	5
Brandwiderstand	A1 (nicht brennbar)
Dynamische Steifigkeit	12 MN/m <sup>3</sup>



## Wirkungsindikator Liapor Fundatherm

Climate change - fossil

## Einheit

kg CO<sub>2</sub> eq/m<sup>3</sup>

## Produktwert

65,109563



	Euro / Einheit	Einheit	
Liapor Fundatherm (bei Zustellung mit Mischwagen < 10 km ab Werk Dietach)	130,00 €	m <sup>3</sup>	
Für weitere Fahrten > 10 km	4,00 € / 10 km	m <sup>3</sup>	
Förderband max. 11 m	25,00 €	m <sup>3</sup>	
Förderband Pauschale (bei Lieferungen bis 3 m <sup>3</sup> wird für das Förderband eine Gesamtpauschale verrechnet)	79,00 €	PA	
Die kostenlose Entladezeit beträgt 5 Minuten je m <sup>3</sup> , darüber je begonnene 1/4 Stunde	23,00 €	m <sup>3</sup>	
Transport- und Restmengenzuschlag unter 8 m <sup>3</sup> - pro fehlenden m <sup>3</sup>	25,00 €	m <sup>3</sup>	
Überstundenzuschlag – gerechnet ab Ankunft Baustelle	Euro / Einheit	Einheit	
Montag bis Donnerstag Freitag	von 06:00 bis 07:00 und 16:00 bis 20:00 Uhr von 06:00 bis 07:00 und 13:00 bis 20:00 Uhr	18,00 €	m <sup>3</sup>
Montag bis Freitag	von 20:00 bis 22:00 Uhr	32,00 €	m <sup>3</sup>

Die Preise sind gültig ab 01.09.2023 bis auf Widerruf und ersetzen alle bisherigen.

Angeführte Preise verstehen sich, wenn nicht anders angegeben:

- Je m<sup>3</sup>
- Zuzüglich der derzeit gültigen Kosten der gesetzlichen CO2 Bepreisung Österreich € 2,18/m<sup>3</sup>
- Für 1 m<sup>3</sup> verdichteten Beton innerhalb der Normalarbeitszeit gerechnet
- Ab „Ankunft“-Baustelle von Montag bis Donnerstag von 7:00 bis 16:00 Uhr und Freitag von 7:00 bis 13:00 Uhr
- Außerhalb der Normalarbeitszeit wird ein Überstundenzuschlag verrechnet

Der AG muss den AN eine geeignete Fläche zum Waschen des Mischwagens auf der Baustelle kostenlos zur Verfügung stellen.

Die Fahrzeuge müssen die Trommel-Rutsche spülen, sowie auch mit Hochdruckreiniger gewaschen werden.

Die Reinigung von Verkehrsflächen für Baustellen Zu- und Abfahrten sowie etwaige Verschmutzungen der Straße, der Gehsteige, Gebäudeteile, Ländereien und Gewässer sind vom Auftraggeber auf seine Kosten zu entfernen.

Alle Preise, wenn nicht anders angeführt, verstehen sich zuzüglich 20 % USt.

Zahlung innerhalb von 14 Tagen netto nach Erhalt der Rechnung ohne Abzug bzw. nach Vereinbarung.

Die Preise basieren auf dem derzeitigen Lohn- und Preisgefüge. Bei Änderungen desselben behalten wir uns eine Regulierung vor. Offert freibleibend. Im Übrigen gelten unsere allgemeinen Geschäftsbedingungen, diese stehen unter [www.bbf.bernegger.at](http://www.bbf.bernegger.at) zum Download zur Verfügung.





Staningerstraße 7, 4407 Dietach  
www.bbf.bernegger.at




Kaminsysteme

2024

# Preisliste Kaminsysteme

Preise gültig ab 1. Jänner 2024.  
Alle Preise exkl. USt.

Tel +43 (7584) 3041-1412



Mit hoher Qualität unserer Kaminsysteme fördern und gestalten wir die Behaglichkeit und das Wohlbefinden der Menschen. Innovation und Kreativität sind die Stärken unseres Unternehmens, das in langer Tradition der Bauwirtschaft verbunden ist und nun von der Bernegger-Gruppe weitergeführt wird. [WWW.BBF.BERNEGGER.AT](http://WWW.BBF.BERNEGGER.AT) | **WIR BEWEGEN NACHHALTIG.**

# Kontakt

**Öffnungszeiten** | Montag-Donnerstag: 7.00 - 16.00 Uhr und Freitag 7.00 - 13.30 Uhr

VERKAUF   TECHNIK		
Wolfgang Kleindessner-Schwein	Tel. +43 (664) 8210400	wolfgang.kleindessner-schwein@bbf.bernegger.at
DISPOSITION		
Wolfgang Enzenebner	Tel. +43 (7584) 3041-1412	wolfgang.enzenebner@bbf.bernegger.at
BESTELLUNGEN		
Thomas Zwink	Tel. +43 (7584) 3041-1412	thomas.zwink@bbf.bernegger.at

## Welches Kaminsystem passt zu Ihrer Heizung?

KAMINSYSTEM	BRENNSTOFF	ABGAS-TEMPERATUR	BETRIEBSART	FEUERSTÄTTE
UNI-DIM <b>&gt;KOMPAKT&lt;</b>	Gas Öl feste Brennstoffe (Holz, Pellets, Kohle)	≥ 30°C	<b>Unterdruck</b> - Gleichstrom (raumluftabhängig) - Gegenstrom (raumlufunabhängig)	Heizkessel Brennwertgeräte Kaminöfen Kachelöfen offene Kaminfeuer Herde
UNI-DIM <b>&gt;KOMPAKT-LAF&lt;</b>	Gas Öl feste Brennstoffe	> 30°C	<b>Unterdruck</b> - Gleichstrom (raumlufunabhängig)	Kaminöfen Kachelöfen Herde
UNI-DIM <b>&gt;RATIO&lt;</b>	Gas Öl feste Brennstoffe	> 30°C bis 200°C (temperatur- begrenzt)	<b>Unterdruck</b> - Gleichstrom (raumlufabhängig) - Gegenstrom (raumlufunabhängig)	Brennwertgerät
UNI-DIM <b>Isolierkamin</b> (3-schalig mit Hinter- lüftung)	Gas Öl feste Brennstoffe (Holz, Kohle)	> 60°C	<b>Unterdruck</b>	Heizkessel Kaminöfen Kachelöfen offene Kaminfeuer Herde
UNI-DIM <b>Zusatzkamin</b> (3-schalig)	Gas Öl feste Brennstoffe (Holz, Kohle)	> 120°C	<b>Unterdruck</b>	Heizkessel Kaminöfen Kachelöfen offene Kaminfeuer Herde

## UNI-DIM >KOMPAKT<

## UNI-DIM >RATIO<

- einfache, schnelle und sichere Montage
- sehr hohe Säurebeständigkeit
- resistent gegen Korrosion
- extrem hohe Kondensat und Gasdichtheit
- rasches Aufheizen
- hohe Temperatur- und Temperaturwechselbeständigkeit



## UNI-DIM >KOMPACT-LAF<

das Luftabgassystem für feste Brennstoffe für den raumluftunabhängigen Betrieb speziell im Niedrigenergie- und Passivhaus



## UNI-DIM >ISOLIERKAMIN-HL<

## UNI-DIM >EDELSTAHLSYSTEME<

### 3 - schaliger Isolierkamin mit Hinterlüftung

33 cm hohes Schamotterrohr  
hochtemperaturbest. Isoliermatte



hochwertiges, feuerfestes, rundes Schamotterrohr:

- strömungsgünstige Innenfläche
- hohe Temperaturwechsel
- hohe Säurebeständigkeit
- garantierte Ausbrennsicherheit
- hohe Druckstabilität
- hohe Dichtheit



Eventuell auftretende Feuchtigkeit (Kondensat) wird durch die Hinterlüftungskanäle abgeführt.



hochwertige Edelstahlsysteme  
einwandig: 0,6 mm; 0,8 mm; 1 mm  
doppelwandig: mit Steinwolleisolierung  
Edelstahl - Keramiksystem


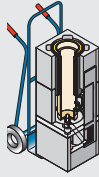
- geringer Platzbedarf
- niedriges Gewicht
- sofort betriebsbereit
- Durchmesser von 100 mm bis 800 mm
- geeignet für: Sanierung und Neubau

# UNI-DIM >KOMPAKT< mit Keramik-Muffenrohr und Isolierschale

## Einzügig



IMMER ZU BESTELLEN!

Lichter Fang Ø	Außenmaß Gewicht	Bestell-Nr.	Kamin/Stgm.	Grundpaket		Fertigfuß		Rauchrohr-Paket	
				€ / Stgm.	€/Stk	€ / Stk	€ / Stk		
			komplett mit Muffenrohr und Isolierschale 	Inhalt für 10 Steigmeter: Fugenkitt für 10 Stgm. 1 Stk. Mündungskonus 1 Stk. Versetzset beinhaltet: je 1 Stk. Mörtelschablone Fugenglätter Sägemesser Versetzanleitung System-Typenschild		inkl. Transportgerät Bauhöhe 101 cm 		Inhalt: 1 Stk. RA - Anschluss 1,00 m inkl. Isolierschale 1 Stk. Distanzfeder 1 Stk. Frontplatte inkl. 2 Stk. Haltewinkel	
cm						als Zuschlag zum Stgm.-Preis		als Zuschlag zum Stgm.-Preis	
<b>14</b>	34 x 34 cm 70 kg/Stgm.	KM14	<b>174,30</b>	GPK14	<b>228,60</b>	FK14	<b>560,00</b>	RAK14	<b>127,30</b>
<b>16</b>	34 x 34 cm 74 kg/Stgm.	KM16	<b>194,90</b>	GPK16	<b>237,80</b>	FK16	<b>580,10</b>	RAK16	<b>136,30</b>
<b>18</b>	34 x 34 cm 75 kg/Stgm.	KM18	<b>205,80</b>	GPK18	<b>242,50</b>	FK18	<b>590,60</b>	RAK18	<b>146,20</b>
<b>20</b>	36 x 36 cm 81 kg/Stgm.	KM20	<b>225,40</b>	GPK20	<b>247,00</b>	FK20	<b>631,00</b>	RAK20	<b>160,50</b>
<b>25</b>	43 x 43 cm 117 kg/Stgm.	KM25	<b>306,80</b>	GPK25	<b>265,90</b>	FK25	<b>700,30</b>	RAK25	<b>206,40</b>

## Einzügig mit Lüftung



IMMER ZU BESTELLEN!



Lichter Fang Ø	Außenmaß	Bestell-Nr.	Kamin/Stgm.	Grundpaket		Fertigfuß		Rauchrohr-Paket	
				€ / Stgm.	€/Stk	€ / Stk	€ / Stk		
<b>14</b>	34 x 48 cm 99 kg/Stgm. 10 x 22 cm	KM14L	<b>210,20</b>	GPK14	<b>228,60</b>	FK14L	<b>606,00</b>	FK14R	RAK14 <b>127,30</b>
<b>16</b>	34 x 48 cm 102 kg/Stgm. 10 x 22 cm	KM16L	<b>230,60</b>	GPK16	<b>237,80</b>	FK16L	<b>623,70</b>	FK16R	RAK16 <b>136,30</b>
<b>18</b>	34 x 48 cm 103 kg/Stgm. 10 x 22 cm	KM18L	<b>241,70</b>	GPK18	<b>242,50</b>	FK18L	<b>632,90</b>	FK18R	RAK18 <b>146,20</b>
<b>20</b>	36 x 50 cm 110 kg/Stgm. 10 x 25 cm	KM20L	<b>264,90</b>	GPK20	<b>247,00</b>	FK20L	<b>676,20</b>	FK20R	RAK20 <b>160,50</b>
<b>25</b>	43 x 60 cm 152 kg/Stgm. 13 x 32 cm	KM25L	<b>349,60</b>	GPK25	<b>265,90</b>	FK25L	<b>745,70</b>	FK25R	RAK25 <b>205,40</b>

## Kaminfuß-Selbstmontage bauseits

Bauhöhe = 105 cm besteht aus:  
1 Stk. Montagepaket  
inkl. Zwischenplatte  
+ Preis für 1 Stgm.

## Zubehör je nach Ausführung

Lichter Fang Ø	Montagepaket		Adapterdichtung für Rauchrohranschluss bis 200°C verwendbar		Adapterdichtungen für konzentrischen Rauchrohranschluss für Gegenstrombetrieb (raumluftunabhängig) bis 200 °C verwendbar		Fugenkitt 750g-Beutel für ca. 4 Stgm. Hinweis: Fugenkitt für ca.10 Stgm. im Grundpaket.		Putztüre außen Edelstahl		Putztüre außen	
	cm	€/Stk	€/Stk	€/Stk	€/Einheit	€/Stk	€/Stk	€/Stk	€/Stk	€/Stk	€/Stk	
<b>14</b>	MPK14	<b>396,30</b>	AD14	<b>52,00</b>	AD1418	<b>114,00</b>	FM	<b>25,90</b>	PT1E	<b>172,60</b>	PT1A	<b>93,50</b>
<b>16</b>	MPK16	<b>416,30</b>	AD16	<b>58,60</b>	AD1618	<b>120,90</b>						
<b>18</b>	MPK18	<b>427,00</b>	AD18	<b>63,70</b>								
<b>20</b>	MPK20	<b>467,10</b>	AD20	<b>69,30</b>					PT2E	<b>199,70</b>	PT2A	<b>97,40</b>
<b>25</b>	MPK25	<b>536,50</b>	AD25	<b>89,80</b>								



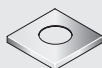


### Putztür-Paket

Inhalt:  
 1 Stk. PA - Anschluss 66 cm inkl. Isolierschale  
 1 Stk. Revisionsverschluss bis 200°C oder > 200°C  
 1 Stk. Distanzfeder  
 1 Stk. Putztüre

### Abdeckplatte

Edelstahl  
 inkl. Versetzset  
 6,5 cm Vorsprung



### Thermo-Element Set inkl. Kleber

zur Vermeidung von Wärmebrücken bei Geschoßwechsel

Aus Glasschaum-Granulat  
 Bauhöhe 12 cm



als Zuschlag zum Stgm.-Preis

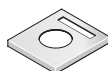
Bauhöhe 12 cm

€/Stk

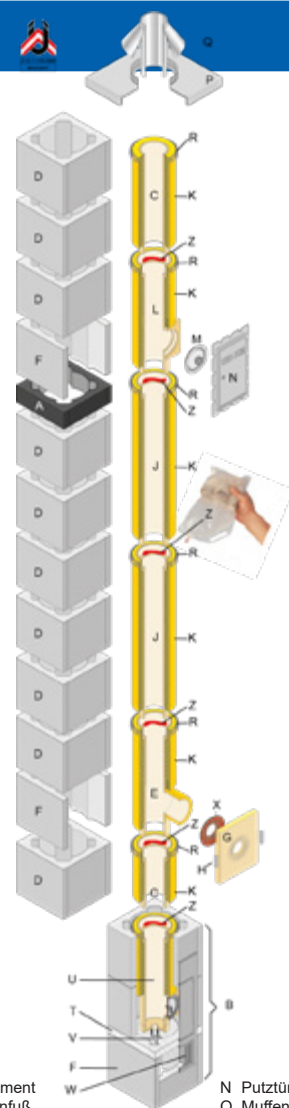
€/Stk

€/Stk

PAK14	200,10	ADP3636	200,80	TE3434	136,80
PAK16	209,40	ADP3636	200,80	TE3434	136,80
PAK18	219,60	ADP3636	200,80	TE3434	136,80
PAK20	257,60	ADP3636	200,80	TE3636	145,40
PAK25	299,50	ADP4343	209,00	TE4343	174,50



PAK14	200,60	ADP3448	215,50	TE3448	160,10
PAK16	192,00	ADP3448	215,50	TE3448	160,10
PAK18	219,60	ADP3448	215,50	TE3448	160,10
PAK20	257,60	ADP3650	221,80	TE3650	174,50
PAK25	299,50	ADP4360	236,50	TE4360	186,40



- A Thermo-Element
- B Fertig-Kaminfuß
- C Passrohr mit Isolierschale
- D Mantelstein
- E RA-Anschluss - Formstück
- F Mantelstein (geschnitten)
- G Frontplatte
- H Haltewinkel
- I Putzring
- J Muffenrohr (1m Einbauhöhe)
- K Isolierschale
- L Putztüranschluss - Formstück
- M Revisionsverschluss
- N Putztür
- O Muffenrohr (geschnitten)
- P Abdeckplatte
- Q Mündungskonus
- R Distanzfeder
- S Anfangsstein
- T Zwischenplatte
- U Fußteil-Formstück
- V Kondensatablauf
- W Lüftungsgitter
- X Adapterdichtung
- Z Fugenkitt

KOMPAKT

KOMPAKT-LAF

RATIO

ISO-KAMIN-HL

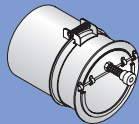
ZUBEHÖR

EDELSTAHL

Z-KAMIN

ALLGEMEINES

### Energiespar zugregler mit Explosionsklappe



€/Stk

### Dachsparrenhalter (2 Stk)




€/Garnitur

### Design-Blende



€/Stk

### Lüftungsschacht Abdeckung (wenn unbenützt)



€/Stk

### Rauchrohr-Zargenset

für nachträglichen Einbau  
 Inhalt:  
 RA-Sattelstück, Fugenkitt, Frontplatte mit Haltewinkel, Versetzanleitung

€/Stk

### Putztür-Zargenset

für nachträglichen Einbau  
 Inhalt:  
 PA-Sattelstück, Fugenkitt, Putztüre mit Revisionsverschluss und Versetzanleitung

€/Stk

EPZK15	513,90	SPH	315,30	DB	207,20	LSA 10x22	23,40	RASK14	101,50	PASK14	215,50
EPZK15	513,90	SPH	315,30	DB	207,20	LSA 10x22	23,40	RASK16	103,20	PASK16	238,70
EPZK15	513,90	SPH	315,30	DB	207,20	LSA 10x22	23,40	RASK18	104,80	PASK18	249,30
EPZK20	658,30	SPH	315,30	DB	207,20	LSA 10x25	23,40	RASK20	107,80	PASK20	270,80
EPZK20	658,30	SPH	315,30	DB	207,20	LSA 13x32	23,40	RASK25	114,10	PASK25	283,90

## Zweizügig



IMMER ZU BESTELLEN!

Lichter Fang Ø	Außenmaß Gewicht	Bestell- Nr.	Kamin/Stgm.  komplett mit Muffenrohr und Isolierschale	Grundpaket		Fertigfuß  inkl. Transportgerät Bauhöhe 101 cm	Rauchrohr-Paket	
				pro Zug 1 Paket erforderlich Inhalt für 10 Steigmeter: Fugenkitt für 10 Stgm. 1 Stk. Mündungskonus 1 Stk. Versetzset beinhaltet: je 1 Stk. Mörtelschablone Fugenglätter Sägemesser Versetzanleitung System-Typenschild			Je Anschluss 1 Paket erforderlich Inhalt je Paket: 1 Stk. RA - Anschluss 1,00 m inkl. Isolierschale 1 Stk. Distanzfeder 1 Stk. Frontplatte inkl. 2 Stk. Haltewinkel	
cm			€/Stgm.	€/Stk		€/Stk	€/Stk	
<b>2x14</b>	34 x 65 cm 132 kg/Stgm.	KM214	<b>345,70</b>	GPK14 GPK14 <b>228,60</b> <b>228,60</b>	FK214	<b>962,30</b>	RAK14 RAK14 <b>127,30</b> <b>127,30</b>	
<b>2x16</b>	34 x 65 cm 136 kg/Stgm.	KM216	<b>386,70</b>	GPK16 GPK16 <b>237,80</b> <b>237,80</b>	FK216	<b>998,50</b>	RAK16 RAK16 <b>136,30</b> <b>136,30</b>	
<b>2x18</b>	34 x 65 cm 139 kg/Stgm.	KM218	<b>408,60</b>	GPK18 GPK18 <b>242,50</b> <b>242,50</b>	FK218	<b>1.024,10</b>	RAK18 RAK18 <b>146,20</b> <b>146,20</b>	
<b>2x20</b>	36 x 67 cm 145 kg/Stgm.	KM220	<b>448,50</b>	GPK20 GPK20 <b>247,00</b> <b>247,00</b>	FK220	<b>1.113,50</b>	RAK20 RAK20 <b>160,50</b> <b>160,50</b>	
<b>2x25</b>	43 x 81 cm 212 kg/Stgm.	KM225	<b>645,40</b>	GPK25 GPK25 <b>265,90</b> <b>265,90</b>	FK225	<b>1.280,00</b>	RAK25 RAK25 <b>206,40</b> <b>206,40</b>	

## Zweizügig mit Lüftung



IMMER ZU BESTELLEN!

<b>2x14</b>	34 x 76 cm 150 kg/Stgm. 10 x 22 cm	KM214L	<b>374,30</b>	GPK14 GPK14 <b>228,60</b> <b>228,60</b>	FK214L	<b>1.013,00</b>	RAK14 RAK14 <b>127,30</b> <b>127,30</b>	
<b>2x16</b>	34 x 76 cm 154 kg/Stgm. 10 x 22 cm	KM216L	<b>415,40</b>	GPK16 GPK16 <b>237,80</b> <b>237,80</b>	FK216L	<b>1.046,10</b>	RAK16 RAK16 <b>136,30</b> <b>136,30</b>	
<b>2x18</b>	34 x 76 cm 156 kg/Stgm. 10 x 22 cm	KM218L	<b>437,30</b>	GPK18 GPK18 <b>242,50</b> <b>242,50</b>	FK218L	<b>1.065,90</b>	RAK18 RAK18 <b>146,20</b> <b>146,20</b>	
<b>2x20</b>	36 x 83 cm 179 kg/Stgm. 10 x 25 cm	KM220L	<b>486,80</b>	GPK20 GPK20 <b>247,00</b> <b>247,00</b>	FK220L	<b>1.169,50</b>	RAK20 RAK20 <b>160,50</b> <b>160,50</b>	

## Kaminfuß-Selbstmontage bauseits

Bauhöhe = 105 cm besteht aus:  
2 Stk. Montagepaket  
inkl. Zwischenplatte f. 2-Züge  
+ Preis für 1 Stgm.

## Zubehör je nach Ausführung

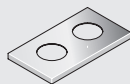
Lichter Fang Ø	Montagepaket		Adapterdichtung für Rauchrohranschluss bis 200°C verwendbar		Adapterdichtungen für konzentrischen Rauchrohranschluss für Gegenstrombetrieb (raumluftunabhängig) bis 200 °C verwendbar		Fugenkitt 750g-Beutel für ca. 4 Stgm. Hinweis: Fugenkitt für ca. 10 Stgm. im Grundpaket.		Putztüre außen Edelstahl		Putztüre außen	
	cm	€/Stk	€/Stk	€/Stk	€/Einheit	€/Stk	€/Stk	€/Stk	€/Stk	€/Stk	€/Stk	
<b>14</b>	MPK14	<b>396,30</b>	AD14	<b>52,00</b>	AD1418	<b>114,40</b>	FM	<b>25,90</b>	PT1E	<b>172,60</b>	PT1A	<b>93,50</b>
<b>16</b>	MPK16	<b>454,10</b>	AD16	<b>58,60</b>	AD1618	<b>120,90</b>						
<b>18</b>	MPK18	<b>427,00</b>	AD18	<b>63,70</b>								
<b>20</b>	MPK20	<b>467,10</b>	AD20	<b>69,30</b>					PT2E	<b>199,70</b>	PT2A	<b>97,40</b>
<b>25</b>	MPK25	<b>536,50</b>	AD25	<b>89,80</b>								

### Putztür-Paket

Je Öffnung 1 Paket erforderlich.  
Inhalt je Paket:  
1 Stk. PA - Anschluss 66 cm  
inkl. Isolierschale  
1 Stk. Revisionsverschluss bis  
200°C oder > 200°C  
1 Stk. Distanzfeder  
1 Stk. Putztüre

### Abdeckplatte

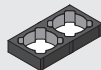
Edelstahl  
inkl. Versetzset  
6,5 cm Vorsprung



### Thermo-Element Set inkl. Kleber

zur Vermeidung von Wärmebrücken  
bei Geschoßwechsel

Aus Glasschaum-Granulat  
Bauhöhe 12 cm



Bauhöhe 12 cm

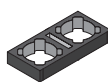
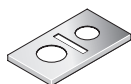
als Zuschlag zum Stgm.-Preis

€/Stk

€/Stk

€/Stk

PAK14	<b>200,60</b>	ADP3667	<b>235,70</b>	TE3465	<b>181,90</b>
PAK14	<b>200,60</b>				
PAK16	<b>209,40</b>	ADP3667	<b>235,70</b>	TE3465	<b>181,90</b>
PAK16	<b>209,40</b>				
PAK18	<b>219,60</b>	ADP3667	<b>235,70</b>	TE3465	<b>181,90</b>
PAK18	<b>219,60</b>				
PAK20	<b>257,60</b>	ADP3667	<b>249,30</b>	TE3667	<b>207,70</b>
PAK20	<b>257,60</b>				
PAK25	<b>299,50</b>	ADP4381	<b>277,00</b>	TE4381	<b>261,40</b>
PAK25	<b>299,50</b>				



PAK14	<b>200,60</b>	ADP3476	<b>261,70</b>	TE3476	<b>197,70</b>
PAK14	<b>200,60</b>				
PAK16	<b>209,40</b>	ADP3476	<b>261,70</b>	TE3476	<b>197,70</b>
PAK16	<b>209,40</b>				
PAK18	<b>219,60</b>	ADP3476	<b>261,70</b>	TE3476	<b>197,70</b>
PAK18	<b>219,60</b>				
PAK20	<b>257,60</b>	ADP3683	<b>274,40</b>	TE3683	<b>232,30</b>
PAK20	<b>257,60</b>				



KOMPAKT

KOMPAKT-LAF

RATIO

ISO-KAMIN-HL

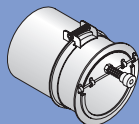
ZUBEHÖR

EDELSTAHL

Z-KAMIN

ALLGEMEINES

### Energiespar zugregler mit Explosionsklappe



€/Stk

### Dachsparrenhalter (2 Stk)




€/Garnitur

### Design-Blende



€/Stk

### Lüftungsschacht Abdeckung (wenn unbenützt)



€/Stk

### Rauchrohr-Zargenset

für nachträglichen Einbau  
Inhalt:  
RA-Sattelstück, Fugenkitt, Frontplatte  
mit Haltewinkel, Versetzanleitung

€/Stk

### Putztür-Zargenset

für nachträglichen Einbau  
Inhalt:  
PA-Sattelstück, Fugenkitt, Putztüre mit  
Revisionsverschluss und Versetz-  
anleitung

€/Stk

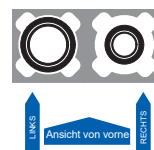
EPZK15	<b>513,90</b>	SPH	<b>315,30</b>	DB	<b>207,20</b>	LSA 10x22	<b>23,40</b>	RASK14	<b>101,50</b>	PASK14	<b>215,50</b>
EPZK15	<b>513,90</b>	SPH	<b>315,30</b>	DB	<b>207,20</b>	LSA 10x22	<b>23,40</b>	RASK16	<b>103,20</b>	PASK16	<b>238,70</b>
EPZK15	<b>513,90</b>	SPH	<b>315,30</b>	DB	<b>207,20</b>	LSA 10x22	<b>23,40</b>	RASK18	<b>104,80</b>	PASK18	<b>249,30</b>
EPZK20	<b>658,30</b>	SPH	<b>315,30</b>	DB	<b>207,20</b>	LSA 10x25	<b>23,40</b>	RASK20	<b>107,80</b>	PASK20	<b>270,80</b>
EPZK20	<b>658,30</b>	SPH	<b>315,30</b>	DB	<b>207,20</b>	LSA 13x32	<b>23,40</b>	RASK25	<b>114,10</b>	PASK25	<b>283,90</b>

## Kombiniert-zügelig



Lichter Fang Ø	Außenmaß Gewicht	Bestell- Nr.	Kamin/Stgm.  komplett mit Muffenrohr und Isolierschale	Grundpaket		Fertigfuß		Rauchrohr-Paket	
				pro Zug 1 Paket erforderlich Inhalt für 10 Steigmeter: Fugenkitt für 10 Stgm. 1 Stk. Mündungskonus 1 Stk. Versetzset beinhaltet: je 1 Stk. Mörtelschablone Fugenglätter Sägemesser Versetzanleitung System-Typenschild	inkl. Transportgerät Bauhöhe 101 cm	Je Anschluss 1 Paket erforderlich. Inhalt je Paket: 1 Stk. RA - Anschluss 1,00 m inkl. Isolierschale 1 Stk. Distanzfeder 1 Stk. Frontplatte inkl. 2 Stk. Haltewinkel			
cm			€/Stgm.	€/Stk	€/Stk	als Zuschlag zum Stgm.-Preis	als Zuschlag zum Stgm.-Preis	€/Stk	€/Stk
<b>16+14</b>	34 x 65 cm 134 kg/Stgm.	KM1614	<b>366,30</b>	GPK16 GPK14	<b>237,80</b> <b>217,70</b>	FK1614	<b>982,10</b>	RAK16 RAK14	<b>163,30</b> <b>127,30</b>
<b>18+14</b>	34 x 65 cm 135 kg/Stgm.	KM1814	<b>377,10</b>	GPK18 GPK16	<b>242,50</b> <b>237,80</b>	FK1814	<b>993,20</b>	RAK18 RAK14	<b>146,20</b> <b>127,30</b>
<b>18+16</b>	34 x 65 cm 137 kg/Stgm.	KM1816	<b>397,60</b>	GPK18 GPK16	<b>242,50</b> <b>237,80</b>	FK1816	<b>1.013,00</b>	RAK18 RAK16	<b>146,20</b> <b>136,30</b>
<b>20+14</b>	36 x 67 cm 140 kg/Stgm.	KM2014	<b>407,00</b>	GPK20 GPK14	<b>247,00</b> <b>228,60</b>	FK2014	<b>1.069,60</b>	RAK20 RAK14	<b>160,50</b> <b>127,30</b>
<b>20+16</b>	36 x 67 cm 142 kg/Stgm.	KM2016	<b>427,60</b>	GPK20 GPK16	<b>247,00</b> <b>237,80</b>	FK2016	<b>1.093,30</b>	RAK20 RAK16	<b>160,50</b> <b>136,30</b>
<b>20+18</b>	36 x 67 cm 142 kg/Stgm.	KM2018	<b>438,50</b>	GPK20 GPK18	<b>247,00</b> <b>242,50</b>	FK2018	<b>1.104,00</b>	RAK20 RAK18	<b>160,50</b> <b>146,20</b>

IMMER ZU BESTELLEN!



Bitte angeben auf welcher Seite sich der jeweilige Durchmesser befinden soll!  
z.B. links = DM 18    rechts = DM 14  
Das Wechseln der Durchmesser ist möglich!

Hinweis:  
Sonderkombinationen  
auf Anfrage!

## Kaminfuß-Selbstmontage bauseits

Bauhöhe = 105 cm besteht aus:  
2 Stk. Montagepaket  
inkl. Zwischenplatte f. 2-Züge  
+ Preis für 1 Stgm.

## Zubehör je nach Ausführung

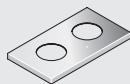
Lichter Fang Ø	Montagepaket		Adapterdichtung für Rauchrohranschluss bis 200°C verwendbar		Adapterdichtungen für konzentrischen Rauchrohranschluss für Gegenstrombetrieb (raumluftunabhängig) bis 200 °C verwendbar		Fugenkitt 750g-Beutel für ca. 4 Stgm. Hinweis: Fugenkitt für ca. 10 Stgm. im Grundpaket.		Putztüre außen Edelstahl		Putztüre außen	
	Inhalt: Fußteil-Formstück mit Putztüranschluss, inkl. Isolierschale Kondensatablauf, Lüftungsgitter Putztüre, Revisionsverschluss Distanzfeder 1 Stk. Zwischenplatte f. 1-Zug sowie	als Zuschlag zum Stgm.-Preis	€/Stk	€/Stk	€/Einheit	€/Stk	€/Stk	€/Stk	€/Stk	€/Stk	€/Stk	€/Stk
<b>14</b>	MPK14	<b>396,30</b>	AD14	<b>52,00</b>	AD1418	<b>114,40</b>	FM	<b>25,90</b>	PT1E	<b>172,60</b>	PT1A	<b>93,50</b>
<b>16</b>	MPK16	<b>454,10</b>	AD16	<b>58,60</b>	AD1618	<b>120,90</b>						
<b>18</b>	MPK18	<b>427,00</b>	AD18	<b>66,70</b>								
<b>20</b>	MPK20	<b>467,10</b>	AD20	<b>69,30</b>					PT2E	<b>199,60</b>	PT2A	<b>97,40</b>

### Putztür-Paket

Je Öffnung 1 Paket erforderlich.  
Inhalt je Paket:  
1 Stk. PA - Anschluss 66 cm  
inkl. Isolierschale  
1 Stk. Revisionsverschluss bis  
200°C oder > 200°C  
1 Stk. Distanzfeder  
1 Stk. Putztüre

### Abdeckplatte

Edelstahl  
inkl. Versetzset  
6,5 cm Vorsprung



### Thermo-Element Set inkl. Kleber

zur Vermeidung von Wärmebrücken  
bei Geschofswechsel

Aus Glasschaum-Granulat  
Bauhöhe 12 cm



Bauhöhe 12 cm

als Zuschlag zum Stgm.-Preis

€/Stk

€/Stk

€/Stk

PAK16 PAK14	<b>209,40</b> <b>200,60</b>	ADP3667	<b>235,70</b>	TE3465	<b>181,90</b>
PAK18 PAK14	<b>219,60</b> <b>200,60</b>	ADP3667	<b>235,70</b>	TE3465	<b>181,90</b>
PAK18 PAK16	<b>219,60</b> <b>209,40</b>	ADP3667	<b>235,70</b>	TE3465	<b>181,90</b>
PAK20 PAK14	<b>257,60</b> <b>200,60</b>	ADP3667	<b>249,30</b>	TE3667	<b>207,70</b>
PAK20 PAK16	<b>257,60</b> <b>209,40</b>	ADP3667	<b>249,30</b>	TE3667	<b>207,70</b>
PAK20 PAK18	<b>257,60</b> <b>219,60</b>	ADP3667	<b>249,30</b>	TE3667	<b>207,70</b>



KOMPAKT

KOMPAKT-LAF

RATIO

ISO-KAMIN-HL

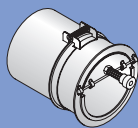
ZUBEHÖR

EDELSTAHL

Z-KAMIN

ALLGEMEINES

### Energiespar zugregler mit Explosionsklappe



€/Stk

### Dachsparrenhalter (2 Stk)




€/Garnitur

### Design-Blende



€/Stk

### Lüftungsschacht Abdeckung (wenn unbenutzt)



€/Stk

### Rauchrohr-Zargenset

für nachträglichen Einbau  
Inhalt:  
RA-Sattelstück, Fugenkitt, Frontplatte  
mit Haltewinkel, Versetzanleitung

€/Stk

### Putztür-Zargenset

für nachträglichen Einbau  
Inhalt:  
PA-Sattelstück, Fugenkitt, Putztüre  
mit Revisionsverschluss und Versetz-  
anleitung

€/Stk

EPZK15	<b>513,90</b>	SPH	<b>315,30</b>	DB	<b>207,20</b>	LSA 10x22	<b>23,40</b>	RASK14	<b>101,50</b>	PASK14	<b>215,50</b>
EPZK15	<b>513,90</b>	SPH	<b>315,30</b>	DB	<b>207,20</b>	LSA 10x22	<b>23,40</b>	RASK16	<b>103,20</b>	PASK16	<b>238,70</b>
EPZK15	<b>513,90</b>	SPH	<b>315,30</b>	DB	<b>207,20</b>	LSA 10x22	<b>23,40</b>	RASK18	<b>104,80</b>	PASK18	<b>249,30</b>
EPZK20	<b>658,30</b>	SPH	<b>315,30</b>	DB	<b>207,20</b>	LSA 10x25	<b>23,40</b>	RASK20	<b>107,80</b>	PASK20	<b>270,80</b>

## Kombiniert-zügig mit Lüftung



Lichter Fang Ø	Außenmaß Gewicht	Bestell- Nr.	Kamin/Stgm.  komplett mit Muffenrohr und Isolierschale	Grundpaket		Fertigfuß		Rauchrohr-Paket	
				pro Zug 1 Paket erforderlich Inhalt für 10 Stgmeter: Fugenkitt für 10 Stgm. 1 Stk. Mündungskonus 1 Stk. Versetzset beinhaltet: je 1 Stk. Mörtelschablone Fugenglätter Sägemesser Versetzanleitung System-Typenschild		inkl. Transportgerät Bauhöhe 101 cm		Je Anschluss 1 Paket erforderlich. Inhalt je Paket: 1 Stk. RA - Anschluss 1,00 m inkl. Isolierschale 1 Stk. Distanzfeder 1 Stk. Frontplatte inkl. 2 Stk. Haltewinkel	
cm			€/Stgm.	€/Stk	€/Stk	als Zuschlag zum Stgm.-Preis	als Zuschlag zum Stgm.-Preis		
<b>16+14</b>	34 x 76 cm 151 kg/Stgm. 10 x 22 cm	KM1614L	<b>394,80</b>	GPK16 GPK14 <b>237,80</b> <b>228,60</b>	FK1614L <b>1.018,50</b>	RAK16 RAK14 <b>136,30</b> <b>127,30</b>			
<b>18+14</b>	34 x 76 cm 152 kg/Stgm. 10 x 22 cm	KM1814L	<b>405,80</b>	GPK18 GPK16 <b>242,50</b> <b>237,80</b>	FK1814L <b>1.029,50</b>	RAK18 RAK14 <b>146,20</b> <b>127,30</b>			
<b>18+16</b>	34 x 76 cm 154 kg/Stgm. 10 x 22 cm	KM1816L	<b>426,30</b>	GPK18 GPK16 <b>242,50</b> <b>237,80</b>	FK1816L <b>1.038,60</b>	RAK18 RAK16 <b>146,20</b> <b>136,30</b>			
<b>20+14</b>	36 x 83 cm 175 kg/Stgm. 10 x 25 cm	KM2014L	<b>445,40</b>	GPK20 GPK14 <b>247,00</b> <b>228,60</b>	FK2014L <b>1.094,90</b>	RAK20 RAK14 <b>160,50</b> <b>127,30</b>			
<b>20+16</b>	36 x 83 cm 177 kg/Stgm. 10 x 25 cm	KM2016L	<b>465,80</b>	GPK20 GPK16 <b>247,00</b> <b>237,80</b>	FK2016L <b>1.1.09,90</b>	RAK20 RAK16 <b>160,50</b> <b>136,30</b>			
<b>20+18</b>	36 x 83 cm 179 kg/Stgm. 10 x 25 cm	KM2018L	<b>476,70</b>	GPK20 GPK18 <b>247,00</b> <b>242,50</b>	FK2018L <b>1.120,40</b>	RAK20 RAK18 <b>160,50</b> <b>146,20</b>			

IMMER ZU BESTELLEN!



Bitte angeben auf welcher Seite sich der jeweilige Durchmesser befinden soll!  
z.B. links = DM 18 rechts = DM 14  
Das Wechseln der Durchmesser ist möglich!

Hinweis:  
Sonderkombinationen  
auf Anfrage!

## Kaminfuß-Selbstmontage bauseits

Bauhöhe = 105 cm besteht aus:  
2 Stk. Montagepaket  
inkl. Zwischenplatte f. 2-Züge  
+ Preis für 1 Stgm. Kamin

## Zubehör je nach Ausführung

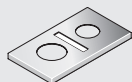
Lichter Fang Ø	Montagepaket		Adapterdichtung für Rauchrohranschluss bis 200°C verwendbar		Adapterdichtungen für konzentrischen Rauchrohranschluss für Gegenstrombetrieb (raumluftunabhängig) bis 200 °C verwendbar		Fugenkitt 750g-Beutel für ca. 4 Stgm. Hinweis: Fugenkitt für ca. 10 Stgm. im Grundpaket.		Putztüre außen Edelstahl		Putztüre außen	
	cm	€/Stk	€/Stk	€/Stk	€/Einheit	€/Stk	€/Stk	€/Stk	€/Stk	€/Stk	€/Stk	
<b>14</b>	MPK14	<b>396,30</b>	AD14	<b>52,00</b>	AD1418	<b>114,40</b>	FM	<b>25,90</b>	PT1E	<b>172,60</b>	PT1A	<b>93,50</b>
<b>16</b>	MPK16	<b>416,30</b>	AD16	<b>58,60</b>	AD1618	<b>120,90</b>						
<b>18</b>	MPK18	<b>427,00</b>	AD18	<b>63,70</b>								
<b>20</b>	MPK20	<b>467,10</b>	AD20	<b>69,30</b>					PT2E	<b>199,70</b>	PT2A	<b>97,40</b>

### Putztür-Paket

Je Öffnung 1 Paket erforderlich.  
 Inhalt je Paket:  
 1 Stk. PA - Anschluss 66 cm  
 inkl. Isolierschale  
 1 Stk. Revisionsverschluss bis  
 200°C oder > 200°C  
 1 Stk. Distanzfeder  
 1 Stk. Putztüre

### Abdeckplatte

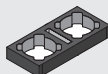
Edelstahl  
 inkl. Versetzset  
 6,5 cm Vorsprung



### Thermo-Element Set inkl. Kleber

zur Vermeidung von Wärmebrücken  
 bei Geschoßwechsel

Aus Glasschaum-Granulat  
 Bauhöhe 12 cm



Bauhöhe 12 cm

als Zuschlag zum Stgm.-Preis

€/Stk

€/Stk

€/Stk

PAK16	<b>209,40</b>	ADP3476	<b>261,70</b>	TE3476	<b>197,70</b>
PAK14	<b>200,60</b>				
PAK18	<b>219,60</b>	ADP3476	<b>261,70</b>	TE3476	<b>197,70</b>
PAK14	<b>200,60</b>				
PAK18	<b>219,60</b>	ADP3476	<b>261,70</b>	TE3476	<b>197,70</b>
PAK16	<b>209,40</b>				
PAK20	<b>257,60</b>	ADP3683	<b>274,40</b>	TE3683	<b>232,30</b>
PAK14	<b>200,60</b>				
PAK20	<b>257,60</b>	ADP3683	<b>274,40</b>	TE3683	<b>232,30</b>
PAK16	<b>209,40</b>				
PAK20	<b>257,60</b>	ADP3683	<b>274,40</b>	TE3683	<b>232,30</b>
PAK18	<b>219,60</b>				



KOMPAKT

KOMPAKT-LAF

RATIO

ISO-KAMIN-HL

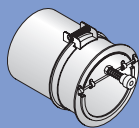
ZUBEHÖR

EDELSTAHL

Z-KAMIN

ALLGEMEINES

### Energiespar zugregler mit Explosionsklappe



€/Stk

### Dachsparrenhalter (2 Stk)




€/Garnitur

### Design-Blende



€/Stk

### Lüftungsschacht Abdeckung (wenn unbenutzt)



€/Stk

### Rauchrohr-Zargenset

für nachträglichen Einbau  
 Inhalt:  
 RA-Sattelstück, Fugenkitt, Frontplatte  
 mit Haltewinkel, Versetzanleitung

€/Stk

### Putztür-Zargenset

für nachträglichen Einbau  
 Inhalt:  
 PA-Sattelstück, Fugenkitt, Putztüre  
 mit Revisionsverschluss und Versetz-  
 anleitung

€/Stk

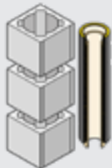
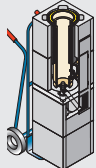
EPZK15	<b>505,90</b>	SPH	<b>315,30</b>	DB	<b>207,20</b>	LSA 10x22	<b>23,40</b>	RASK14	<b>101,50</b>	PASK14	<b>215,50</b>
EPZK15	<b>505,90</b>	SPH	<b>315,30</b>	DB	<b>207,20</b>	LSA 10x22	<b>23,40</b>	RASK16	<b>103,20</b>	PASK16	<b>249,30</b>
EPZK15	<b>505,90</b>	SPH	<b>315,30</b>	DB	<b>207,20</b>	LSA 10x22	<b>23,40</b>	RASK18	<b>104,80</b>	PASK18	<b>249,30</b>
EPZK20	<b>658,30</b>	SPH	<b>315,30</b>	DB	<b>207,20</b>	LSA 10x25	<b>23,40</b>	RASK20	<b>107,80</b>	PASK20	<b>270,80</b>

# UNI-DIM >KOMPAKT-LAF< mit Keramik-Muffenrohr und Isolierschale

## Einzügig



IMMER ZU BESTELLEN!

Lichter Fang Ø	Außenmaß Gewicht	Bestell-Nr.	Kamin/Stgm.	Grundpaket	Fertigfuß	Rauchrohr-Paket
			komplett mit Muffenrohr und Isolierschale 	Inhalt für 10 Steigmeter: Fugenkitt für 10 Stgm. 1 Stk. Mündungskonus LAF 1 Stk. Versetzset beinhaltet: je 1 Stk. Mörtelschablone Fugenglätter Sägemesser Versetzanleitung System-Typenschild	inkl. Transportgerät Bauhöhe 134 cm 	Inhalt: 1 Stk. RA - Anschluss 1,00 m inkl. Isolierschale 1 Stk. Distanzfeder 1 Stk. Frontplatte inkl. 2 Stk. Haltewinkel
cm			€/Stgm.	€/Stk	€/Stk	als Zuschlag zum Stgm.-Preis €/Stk
<b>14</b>	34 x 34 cm 70 kg/Stgm.	KM-LAF14	<b>175,20</b>	GPK-LAF14 <b>233,90</b>	FK-LAF14 <b>573,10</b>	RAK14 <b>127,30</b>
<b>16</b>	36 x 36 cm 80 kg/Stgm.	KM-LAF16	<b>205,70</b>	GPK-LAF16 <b>243,00</b>	FK-LAF16 <b>592,70</b>	RAK16 <b>136,30</b>
<b>18</b>	40 x 40 cm 89 kg/Stgm.	KM-LAF18	<b>227,10</b>	GPK-LAF18 <b>247,70</b>	FK-LAF18 <b>603,30</b>	RAK18 <b>146,20</b>
<b>20</b>	40 x 40 cm 91 kg/Stgm.	KM-LAF20	<b>236,90</b>	GPK-LAF20 <b>252,30</b>	FK-LAF20 <b>642,00</b>	RAK20 <b>160,80</b>
<b>25</b>	50 x 50 cm 139 kg/Stgm.	KM-LAF25	<b>318,40</b>	GPK-LAF25 <b>271,20</b>	FK-LAF25 <b>709,20</b>	RAK25 <b>206,40</b>

## Einzügig mit Lüftung



IMMER ZU BESTELLEN!



Lichter Fang Ø	Außenmaß Gewicht	Bestell-Nr.	Kamin/Stgm.	Grundpaket	Fertigfuß	Rauchrohr-Paket
<b>14</b>	34 x 48 cm 99 kg/Stgm. 10 x 22 cm	KM-LAF14L	<b>212,10</b>	GPK-LAF14 <b>233,90</b>	FK-LAF14L <b>617,20</b>	RAK14 <b>127,30</b>
<b>16</b>	36 x 50 cm 108 kg/Stgm. 10 x 25 cm	KM-LAF16L	<b>246,80</b>	GPK-LAF16 <b>243,00</b>	FK-LAF16L <b>635,10</b>	RAK16 <b>136,30</b>
<b>18</b>	40 x 56 cm 134 kg/Stgm. 12 x 30 cm	KM-LAF18L	<b>269,00</b>	GPK-LAF18 <b>247,70</b>	FK-LAF18L <b>643,80</b>	RAK18 <b>146,20</b>
<b>20</b>	40 x 56 cm 141 kg/Stgm. 12 x 30 cm	KM-LAF20L	<b>279,00</b>	GPK-LAF20 <b>252,30</b>	FK-LAF20L <b>685,90</b>	RAK20 <b>160,50</b>
<b>25</b>	50 x 64 cm 186 kg/Stgm. 2 x 10 x 18 cm	KM-LAF25L	<b>399,20</b>	GPK-LAF25 <b>271,20</b>	FK-LAF25L <b>753,40</b>	RAK25 <b>206,40</b>

## Kaminfuß-Selbstmontage bauseits

Bauhöhe = 134 cm besteht aus:  
1 Stk. Montagepaket inkl.  
Zwischenplatte Edelstahl  
+ Preis für 1 Stgm. Kamin

## Zubehör je nach Ausführung

Lichter Fang Ø	Montagepaket	Adapterdichtung für Rauchrohranschluss bis 200°C verwendbar	Adapterdichtungen für konzentrischen Rauchrohranschluss für Gegenstrombetrieb (raumluftunabhängig) bis 200 °C verwendbar	Fugenkitt 750g-Beutel für ca. 4 Stgm. Hinweis: Fugenkitt für ca. 10 Stgm. im Grundpaket.	Putztüre außen Edelstahl	Anschlußgarnitur für Zuluft
cm	€/Stk	€/Stk	€/Einheit	€/Stk	€/Stk	€/Garnitur
<b>14</b>	MPK-LAF14 <b>414,30</b>	AD14 <b>52,00</b>	AD1418 <b>114,40</b>	FM <b>25,90</b>	PT1E <b>172,60</b>	AG <b>101,90</b>
<b>16</b>	MPK-LAF16 <b>433,70</b>	AD16 <b>58,60</b>	AD1618 <b>120,90</b>			AG <b>101,90</b>
<b>18</b>	MPK-LAF18 <b>444,50</b>	AD18 <b>63,70</b>				AG <b>101,90</b>
<b>20</b>	MPK-LAF20 <b>483,30</b>	AD20 <b>69,30</b>			PT2E <b>199,70</b>	AG <b>101,90</b>
<b>25</b>	MPK-LAF25 <b>524,00</b>	AD25 <b>89,80</b>				AG <b>101,90</b>

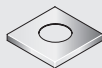


### Putztür-Paket

Inhalt:  
 1 Stk. PA - Anschluss 66 cm inkl. Isolierschale  
 1 Stk. Revisionsverschluss bis 200°C oder > 200°C  
 1 Stk. Distanzfeder  
 1 Stk. Putztüre

### Abdeckplatte

Edelstahl inkl. Versetzset  
 6,5 cm Vorsprung



### Thermo-Element Set inkl. Kleber

zur Vermeidung von Wärmebrücken bei Geschößwechsel

Aus Glasschaum-Granulat  
 Bauhöhe 12 cm

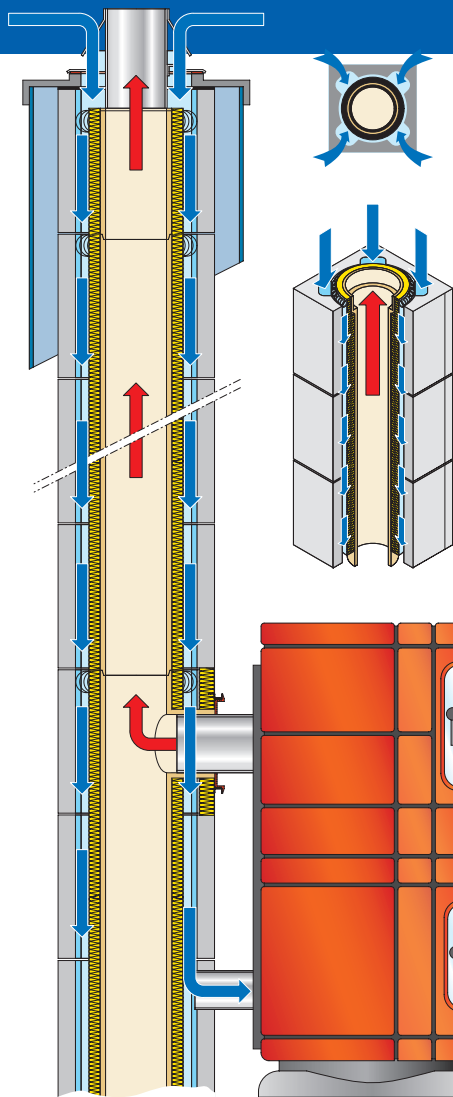


als Zuschlag zum Stgm.-Preis

	€/Stk	€/Stk	€/Stk	Bauhöhe 12 cm	
PAK14	200,60	ADP3636	200,80	TE3434	136,80
PAK16	209,40	ADP3636	200,80	TE3636	145,40
PAK18	219,60	ADP4040	208,80	TE4040	161,60
PAK20	257,60	ADP4040	208,80	TE4040	161,60
PAK25	299,50	ADP5050	276,90	TE5050	205,40



	€/Stk	€/Stk	€/Stk	Bauhöhe 12 cm	
PAK14	200,60	ADP3448	215,50	TE3448	160,10
PAK16	209,40	ADP3650	221,80	TE3650	174,50
PAK18	219,60	ADP4056LAF	236,50	TE4056	187,70
PAK20	257,60	ADP4056LAF	236,50	TE4056	187,70
PAK25	299,50	ADP5064	289,40	TE5064	247,00



- Luft-Abgassystem für feste Brennstoffe
- Konzentrisches System
- Zwischen dem Mantelstein und der isolierten Abgasleitung entsteht ein Ringspalt = Luftansaugspalt. Die Verbrennungsluft wird vorgewärmt.
- Die Wärmedämmung des Keramikmuffenrohres, mit einer Stärke von 20 mm, verhindert einen thermischen Auftrieb.
- Die feuchtigkeitsunempfindlichen Keramikmuffenrohre gewährleisten einen optimalen Zug und verhindern eine Durchfeuchtung des Kamines.

**Geeignet für alle raumluftunabhängigen Kachel-, Pellets-, Kaminöfen etc. und speziell im Niedrigenergie- und Passivhaus**

KOMPAKT-LAF

RATIO

ISO-KAMIN-HL

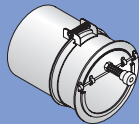
ZUBEHÖR

EDELSTAHL

Z-KAMIN

ALLGEMEINES

### Energiespar zugregler mit Explosionsklappe



€/Stk

### Dachsparrenhalter (2 Stk)




€/Garnitur

### Design-Blende



€/Stk

### Lüftungsschacht Abdeckung (wenn unbenützt)



€/Stk

### Rauchrohr-Zargenset

für nachträglichen Einbau  
 Inhalt:  
 RA-Sattelstück, Fugenkitt, Frontplatte mit Haltewinkel, Versetzanleitung

€/Stk

### Putztür-Zargenset

für nachträglichen Einbau  
 Inhalt:  
 PA-Sattelstück, Fugenkitt, Putztüre mit Revisionsverschluss und Versetzanleitung

€/Stk

EPZK15	513,90	SPH	315,30	DB	207,20	LSA 10x22	23,40	RASK14	101,80	PASK14	215,50
EPZK15	513,90	SPH	315,30	DB	207,20	LSA 10x22	23,40	RASK16	103,20	PASK16	238,70
EPZK15	513,90	SPH	315,30	DB	207,20	LSA 10x22	23,40	RASK18	104,80	PASK18	249,30
EPZK20	658,30	SPH	315,30	DB	207,20	LSA 10x25	23,40	RASK20	107,80	PASK20	270,80
EPZK20	658,30	SPH	315,30	DB	207,20	LSA 13x32	23,40	RASK25	114,10	PASK25	283,90

# UNI-DIM >KOMPAKT-LAF< mit Keramik-Muffenrohr und Isolierschale

## Zweizügig



IMMER ZU BESTELLEN!

Lichter Fang Ø	Außenmaß Gewicht	Bestell- Nr.	Kamin/Stgm.	Grundpaket	Fertigfuß	Rauchrohr-Paket
			komplett mit Muffenrohr und Isolierschale 	pro Zug 1 Paket erforderlich Inhalt für 10 Steigmeter: Fugenkitt für 10 Stgm. 1 Stk. Mündungskonus 1 Stk. Versetzset beinhaltet: je 1 Stk. Mörtelschablone Fugenglätter Sägemesser Versetzanleitung System-Typenschild	inkl. Transportgerät Bauhöhe 134 cm 	Je Anschluss 1 Paket erforderlich Inhalt je Paket: 1 Stk. RA - Anschluss 1,00 m inkl. Isolierschale 1 Stk. Distanzfeder 1 Stk. Frontplatte inkl. 2 Stk. Haltewinkel
cm			€/Stgm.	€/Stk	€/Stk	als Zuschlag zum Stgm.-Preis €/Stk
<b>2x14</b>	34 x 65 cm 132 kg/Stgm.	KM-LAF214	<b>347,70</b>	GPK-LAF14 <b>233,90</b> GPK-LAF14 <b>233,90</b>	FK-LAF214 <b>992,90</b>	RAK14 <b>127,30</b> RAK14 <b>127,30</b>
<b>2x16</b>	36 x 67 cm 140 kg/Stgm.	KM-LAF216	<b>409,50</b>	GPK-LAF16 <b>243,00</b> GPK-LAF16 <b>243,00</b>	FK-LAF216 <b>1.028,40</b>	RAK16 <b>136,30</b> RAK16 <b>136,30</b>
<b>2x18</b>	40 x 75 cm 158 kg/Stgm.	KM-LAF218	<b>451,80</b>	GPK-LAF18 <b>247,70</b> GPK-LAF18 <b>247,70</b>	FK-LAF218 <b>1.053,10</b>	RAK18 <b>145,20</b> RAK18 <b>145,20</b>
<b>2x20</b>	40 x 75 cm 160 kg/Stgm.	KM-LAF220	<b>471,80</b>	GPK-LAF20 <b>252,30</b> GPK-LAF20 <b>252,30</b>	FK-LAF220 <b>1.139,60</b>	RAK20 <b>160,50</b> RAK20 <b>160,50</b>

## Zweizügig mit Lüftung



IMMER ZU BESTELLEN!

<b>2x14</b>	34 x 76 cm 150 kg/Stgm. 10 x 22 cm	KM-LAF214L	<b>377,30</b>	GPK-LAF14 <b>233,90</b> GPK-LAF14 <b>233,90</b>	FK-LAF214L <b>1.042,70</b>	RAK14 <b>127,30</b> RAK14 <b>127,30</b>
<b>2x16</b>	36 x 83 cm 163 kg/Stgm. 13 x 25 cm	KM-LAF216L	<b>449,00</b>	GPK-LAF16 <b>243,00</b> GPK-LAF16 <b>243,00</b>	FK-LAF216L <b>1.074,50</b>	RAK16 <b>136,30</b> RAK16 <b>136,30</b>
<b>2x18</b>	40 x 92 cm 196 kg/Stgm. 13 x 30 cm	KM-LAF218L	<b>488,50</b>	GPK-LAF18 <b>247,70</b> GPK-LAF18 <b>247,70</b>	FK-LAF218L <b>1.093,90</b>	RAK18 <b>146,20</b> RAK18 <b>146,20</b>
<b>2x20</b>	40 x 92 cm 212 kg/Stgm. 13 x 30 cm	KM-LAF220L	<b>508,40</b>	GPK-LAF20 <b>252,30</b> GPK-LAF20 <b>252,30</b>	FK-LAF220L <b>1.194,40</b>	RAK20 <b>160,50</b> RAK20 <b>160,50</b>

## Kaminfuß-Selbstmontage bauseits

Bauhöhe = 134 cm besteht aus:  
2 Stk. Montagepaket inkl.  
Zwischenplatte Edelstahl,  
+ Preis für 1 Stgm. Kamin

### Zubehör je nach Ausführung

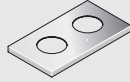
Lichter Fang Ø	Montagepaket	Adapterdichtung für Rauchrohranschluss bis 200°C verwendbar	Adapterdichtungen für konzentrischen Rauchrohranschluss für Gegenstrombetrieb (raumluftunabhängig) bis 200 °C verwendbar	Fugenkitt 750g-Beutel für ca. 4 Stgm. Hinweis: Fugenkitt für ca. 10 Stgm. im Grundpaket.	Putztüre außen Edelstahl	Anschlußgarnitur für Zuluft
cm	€/Stk	€/Stk	€/Einheit	€/Stk	€/Stk	€/Garnitur
<b>14</b>	MPK-LAF14 <b>414,30</b>	AD14 <b>52,00</b>	AD1418 <b>114,40</b>	FM <b>25,90</b>	PT1E <b>172,60</b>	AG <b>101,90</b>
<b>16</b>	MPK-LAF16 <b>433,70</b>	AD16 <b>58,60</b>	AD1618 <b>120,90</b>			AG <b>101,90</b>
<b>18</b>	MPK-LAF18 <b>444,50</b>	AD18 <b>63,70</b>				AG <b>101,90</b>
<b>20</b>	MPK-LAF20 <b>483,30</b>	AD20 <b>69,30</b>			PT2E <b>199,70</b>	AG <b>101,90</b>

### Putztür-Paket

Je Öffnung 1 Paket erforderlich.  
Inhalt je Paket:  
1 Stk. PA - Anschluss 66 cm  
inkl. Isolierschale  
1 Stk. Revisionsverschluss bis  
200°C oder > 200°C  
1 Stk. Distanzfeder  
1 Stk. Putztüre

### Abdeckplatte

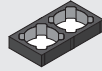
Edelstahl  
inkl. Versetzset  
6,5 cm Vorsprung



### Thermo-Element Set inkl. Kleber

zur Vermeidung von Wärmebrücken  
bei Geschoßwechsel

Aus Glasschaum-Granulat  
Bauhöhe 12 cm



Bauhöhe 12 cm

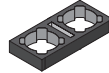
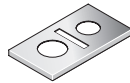
als Zuschlag zum Stgm.-Preis

€/Stk

€/Stk

€/Stk

PAK14	<b>200,60</b>	ADP3667	<b>235,70</b>	TE3465	<b>181,90</b>
PAK14	<b>200,60</b>				
PAK16	<b>209,40</b>	ADP3667	<b>249,30</b>	TE3667	<b>207,70</b>
PAK16	<b>209,40</b>				
PAK18	<b>219,60</b>	ADP4075	<b>282,50</b>	TE4075	<b>238,10</b>
PAK18	<b>219,60</b>				
PAK20	<b>257,60</b>	ADP4075	<b>282,50</b>	TE4075	<b>238,10</b>
PAK20	<b>257,60</b>				



PAK14	<b>200,60</b>	ADP3476	<b>261,70</b>	TE3476	<b>197,70</b>
PAK14	<b>200,60</b>				
PAK16	<b>209,40</b>	ADP3683	<b>274,40</b>	TE3683	<b>232,30</b>
PAK16	<b>209,40</b>				
PAK18	<b>219,60</b>	ADP4092	<b>306,90</b>	TE4092	<b>261,40</b>
PAK18	<b>219,60</b>				
PAK20	<b>257,60</b>	ADP4092	<b>306,90</b>	TE4092	<b>261,40</b>
PAK20	<b>257,60</b>				



KOMPAKT-LAF

RATIO

ISO-KAMIN-HL

ZUBEHÖR

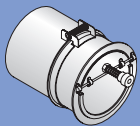
EDELSTAHL

Z-KAMIN

ALLGEMEINES

**Hinweis:  
Sonderkombinationen  
auf Anfrage!**

### Energiespar zugregler mit Explosionsklappe




€/Stk

### Dachsparrenhalter (2 Stk)




€/Garnitur

### Design-Blende



€/Stk

### Lüftungsschacht Abdeckung (wenn unbenutzt)



€/Stk

### Rauchrohr-Zargenset

für nachträglichen Einbau  
Inhalt:  
RA-Sattelstück, Fugenkitt, Frontplatte  
mit Haltewinkel, Versetzanleitung

€/Stk

### Putztür-Zargenset

für nachträglichen Einbau  
Inhalt:  
PA-Sattelstück, Fugenkitt, Putztüre mit  
Revisionsverschluss und Versetz-  
anleitung

€/Stk

EPZK15	<b>513,90</b>	SPH	<b>315,30</b>	DB	<b>207,20</b>	LSA 10x22	<b>23,40</b>	RASK14	<b>101,50</b>	PASK14	<b>215,50</b>
EPZK15	<b>513,90</b>	SPH	<b>315,30</b>	DB	<b>207,20</b>	LSA 10x22	<b>23,40</b>	RASK16	<b>103,20</b>	PASK16	<b>238,70</b>
EPZK15	<b>513,90</b>	SPH	<b>315,30</b>	DB	<b>207,20</b>	LSA 10x22	<b>23,40</b>	RASK18	<b>104,80</b>	PASK18	<b>249,30</b>
EPZK20	<b>658,30</b>	SPH	<b>315,30</b>	DB	<b>207,20</b>	LSA 10x25	<b>23,40</b>	RASK20	<b>107,80</b>	PASK20	<b>270,80</b>

# UNI-DIM >KOMPAKT-LAF< mit Keramik-Muffenrohr und Isolierschale

## Kombiniert-zügig



IMMER ZU BESTELLEN!

Lichter Fang Ø	Außenmaß Gewicht	Bestell- Nr.	Kamin/Stgm.	Grundpaket	Fertigfuß	Rauchrohr-Paket
cm			komplett mit Muffenrohr und Isolierschale 	pro Zug 1 Paket erforderlich Inhalt für 10 Steigmeter: Fugenkitt für 10 Stgm. 1 Stk. Mündungskonus 1 Stk. Versetzset beinhaltet: je 1 Stk. Mörtelschablone Fugenglätter Sägemesser Versetzanleitung System-Typenschild	inkl. Transportgerät Bauhöhe 134 cm 	Je Anschluss 1 Paket erforderlich Inhalt je Paket: 1 Stk. RA - Anschluss 1,00 m inkl. Isolierschale 1 Stk. Distanzfeder 1 Stk. Frontplatte inkl. 2 Stk. Haltewinkel
			€/Stgm.	€/Stk	€/Stk	€/Stk
<b>16+14</b>	36 x 67 cm 125 kg/Stgm.	KM-LAF1614	<b>389,10</b>	GPK-LAF16 <b>243,00</b> GPK-LAF14 <b>233,90</b>	FK-LAF1614 <b>1.012,50</b>	RAK16 <b>136,30</b> RAK14 <b>127,30</b>
<b>18+14</b>	40 x 72 cm 138 kg/Stgm.	KM-LAF1814	<b>409,50</b>	GPK-LAF18 <b>247,70</b> GPK-LAF16 <b>243,00</b>	FK-LAF1814 <b>1.023,20</b>	RAK18 <b>146,20</b> RAK14 <b>127,30</b>
<b>18+16</b>	40 x 72 cm 144 kg/Stgm.	KM-LAF1816	<b>430,10</b>	GPK-LAF18 <b>247,70</b> GPK-LAF16 <b>243,00</b>	FK-LAF1816 <b>1.042,70</b>	RAK18 <b>146,20</b> RAK16 <b>136,30</b>
<b>20+14</b>	40 x 72 cm 152 kg/Stgm.	KM-LAF2014	<b>419,50</b>	GPK-LAF20 <b>252,30</b> GPK-LAF14 <b>233,90</b>	FK-LAF2014 <b>1.097,30</b>	RAK20 <b>160,50</b> RAK14 <b>127,30</b>
<b>20+16</b>	40 x 72 cm 158 kg/Stgm.	KM-LAF2016	<b>440,10</b>	GPK-LAF20 <b>252,30</b> GPK-LAF16 <b>243,00</b>	FK-LAF2016 <b>1.120,20</b>	RAK20 <b>160,50</b> RAK16 <b>136,30</b>
<b>20+18</b>	40 x 75 cm 166 kg/Stgm.	KM-LAF2018	<b>461,80</b>	GPK-LAF20 <b>252,30</b> GPK-LAF18 <b>247,70</b>	FK-LAF2018 <b>1.130,80</b>	RAK20 <b>160,50</b> RAK18 <b>146,20</b>

## Kombiniert-zügig mit Lüftung

IMMER ZU BESTELLEN!



<b>16+14</b>	36 x 83 cm 163 kg/Stgm. 13 x 25 cm	KM-LAF1614L	<b>428,70</b>	GPK-LAF16 <b>243,00</b> GPK-LAF14 <b>233,90</b>	FK-LAF1614L <b>1.047,90</b>	RAK16 <b>136,30</b> RAK14 <b>127,30</b>
<b>18+14</b>	40 x 88 cm 175 kg/Stgm. 13 x 30 cm	KM-LAF1814L	<b>449,00</b>	GPK-LAF18 <b>247,70</b> GPK-LAF16 <b>243,00</b>	FK-LAF1814L <b>1.058,30</b>	RAK18 <b>146,20</b> RAK14 <b>127,30</b>
<b>18+16</b>	40 x 88 cm 181 kg/Stgm. 13 x 30 cm	KM-LAF1816L	<b>469,60</b>	GPK-LAF18 <b>247,70</b> GPK-LAF16 <b>243,00</b>	FK-LAF1816L <b>1.067,20</b>	RAK18 <b>146,20</b> RAK16 <b>163,60</b>
<b>20+14</b>	40 x 88 cm 189 kg/Stgm. 13 x 30 cm	KM-LAF2014L	<b>459,10</b>	GPK-LAF20 <b>252,30</b> GPK-LAF14 <b>233,90</b>	FK-LAF2014L <b>1.122,00</b>	RAK20 <b>160,50</b> RAK14 <b>127,30</b>
<b>20+16</b>	40 x 88 cm 195 kg/Stgm. 13 x 30 cm	KM-LAF2016L	<b>479,50</b>	GPK-LAF20 <b>252,30</b> GPK-LAF16 <b>243,00</b>	FK-LAF2016L <b>1.139,50</b>	RAK20 <b>160,50</b> RAK16 <b>163,60</b>
<b>20+18</b>	40 x 92 cm 205 kg/Stgm. 13 x 30 cm	KM-LAF2018L	<b>498,40</b>	GPK-LAF20 <b>252,30</b> GPK-LAF18 <b>247,70</b>	FK-LAF2018L <b>1.146,60</b>	RAK20 <b>160,50</b> RAK18 <b>146,20</b>

## Kaminfuß-Selbstmontage bauseits

Bauhöhe = 134 cm besteht aus:  
2 Stk. Montagepakete  
inkl. Zwischenplatte Edelstahl  
+ Preis für 1 Stgm. Kamin

## Zubehör je nach Ausführung

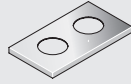
Lichter Fang Ø	Montagepaket	Adapterdichtung für Rauchrohranschluss bis 200°C verwendbar	Adapterdichtungen für konzentrischen Rauchrohranschluss für Gegenstrombetrieb (raumluftunabhängig) bis 200 °C verwendbar	Fugenkitt 750g-Beutel für ca. 4 Stgm. Hinweis: Fugenkitt für ca. 10 Stgm. im Grundpaket.	Putztüre außen Edelstahl	Anschlussgarnitur für Zuluft
cm	€/Stk	€/Stk	€/Einheit	€/Stk	€/Stk	€/Garnitur
<b>14</b>	MPK-LAF14 <b>414,30</b>	AD14 <b>52,00</b>	AD1418 <b>114,40</b>	FM <b>25,90</b>	PT1E <b>172,60</b>	AG <b>101,90</b>
<b>16</b>	MPK-LAF16 <b>433,70</b>	AD16 <b>58,60</b>	AD1618 <b>120,90</b>			AG <b>101,90</b>
<b>18</b>	MPK-LAF18 <b>444,50</b>	AD18 <b>63,70</b>				AG <b>101,90</b>
<b>20</b>	MPK-LAF20 <b>483,30</b>	AD20 <b>69,30</b>			PT2E <b>199,70</b>	AG <b>101,90</b>

### Putztür-Paket

Je Öffnung 1 Paket erforderlich.  
Inhalt je Paket:  
1 Stk. PA - Anschluss 66 cm  
inkl. Isolierschale  
1 Stk. Revisionsverschluss bis  
200°C oder > 200°C  
1 Stk. Distanzfeder  
1 Stk. Putztüre

### Abdeckplatte

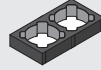
Edelstahl  
inkl. Versetzset  
6,5 cm Vorsprung



### Thermo-Element Set inkl. Kleber

zur Vermeidung von Wärmebrücken  
bei Geschoßwechsel

Aus Glasschaum-Granulat  
Bauhöhe 12 cm



Bauhöhe 12 cm

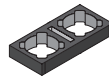
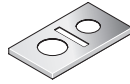
als Zuschlag zum Stgm.-Preis

€/Stk

€/Stk

€/Stk

PAK16	<b>209,40</b>	ADP3667	<b>249,30</b>	TE3667	<b>207,70</b>
PAK14	<b>200,60</b>				
PAK18	<b>219,60</b>	ADP4072	<b>277,00</b>	TE4072	<b>222,40</b>
PAK14	<b>200,60</b>				
PAK18	<b>219,60</b>	ADP4072	<b>277,00</b>	TE4072	<b>222,40</b>
PAK16	<b>209,40</b>				
PAK20	<b>257,60</b>	ADP4072	<b>277,00</b>	TE4072	<b>222,40</b>
PAK14	<b>200,60</b>				
PAK20	<b>257,60</b>	ADP4072	<b>277,00</b>	TE4072	<b>222,40</b>
PAK16	<b>209,40</b>				
PAK20	<b>257,60</b>	ADP4075	<b>282,50</b>	TE4075	<b>238,10</b>
PAK18	<b>219,60</b>				



PAK16	<b>209,40</b>	ADP3683	<b>274,40</b>	TE3683	<b>232,30</b>
PAK14	<b>200,60</b>				
PAK18	<b>219,60</b>	ADP4088	<b>287,70</b>	TE4088	<b>258,70</b>
PAK14	<b>200,60</b>				
PAK18	<b>219,60</b>	ADP4088L	<b>287,70</b>	TE4088	<b>258,70</b>
PAK16	<b>209,40</b>				
PAK20	<b>257,60</b>	ADP4088	<b>287,70</b>	TE4088	<b>258,70</b>
PAK14	<b>200,60</b>				
PAK20	<b>257,60</b>	ADP4088	<b>287,70</b>	TE4088	<b>258,70</b>
PAK16	<b>209,40</b>				
PAK20	<b>257,60</b>	ADP4092	<b>306,90</b>	TE4092	<b>261,40</b>
PAK18	<b>219,60</b>				



KOMPAKT-LAF

RATIO

ISO-KAMIN-HL

ZUBEHÖR

EDELSTAHL

Z-KAMIN

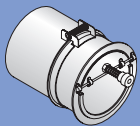
ALLGEMEINES

Bitte angeben auf welcher Seite sich der jeweilige Durchmesser befinden soll!  
z.B. links = DM 18 rechts = DM 14  
Das Wechseln der Durchmesser ist möglich!



**Hinweis:**  
Sonderkombinationen  
auf Anfrage!

### Energiespar zugregler mit Explosionsklappe



€/Stk

### Dachsparrenhalter (2 Stk)




€/Garnitur

### Design-Blende



€/Stk

### Lüftungsschacht Abdeckung (wenn unbenutzt)



€/Stk

### Rauchrohr-Zargenset

für nachträglichen Einbau  
Inhalt:  
RA-Sattelstück, Fugenkitt, Frontplatte  
mit Haltewinkel, Versetzanleitung

€/Stk

### Putztür-Zargenset

für nachträglichen Einbau  
Inhalt:  
PA-Sattelstück, Fugenkitt, Putztüre  
mit Revisionsverschluss und Versetz-  
anleitung

€/Stk

EPZK15	<b>513,90</b>	SPH	<b>315,30</b>	DB	<b>207,20</b>	LSA 10x22	<b>23,40</b>	RASK14	<b>101,50</b>	PASK14	<b>215,50</b>
EPZK15	<b>513,90</b>	SPH	<b>315,30</b>	DB	<b>207,20</b>	LSA 10x22	<b>23,40</b>	RASK16	<b>103,20</b>	PASK16	<b>238,70</b>
EPZK15	<b>513,90</b>	SPH	<b>315,30</b>	DB	<b>207,20</b>	LSA 10x22	<b>23,40</b>	RASK18	<b>104,80</b>	PASK18	<b>249,30</b>
EPZK20	<b>658,30</b>	SPH	<b>315,30</b>	DB	<b>207,20</b>	LSA 10x25	<b>23,40</b>	RASK20	<b>107,80</b>	PASK20	<b>270,80</b>

### Einzügig



IMMER ZU BESTELLEN!

Lichter Fang Ø	Außenmaß Gewicht Lüftung	Bestell-Nr.	Kamin/Stgm.	Grundpaket	Fertigfuß	Rauchrohr-Paket
			komplett mit Muffenrohr	Inhalt für 10 Steigmeter: Fugenkitt für 10 Stgm. 1 Stk. Mündungskonus 1 Stk. Versetzset beinhaltet: je 1 Stk. Mörtelschablone Fugenglätter Versetzanleitung System-Typenschild	inkl. Transportgerät Bauhöhe 134 cm	Inhalt: 1 Stk. RA - Anschluss 66 cm 2 Stk. Adapterdichtung f. Abgas und Zuluft(Gegenstrom) 1 Stk. Distanzfeder 1 Stk. Frontplatte inkl. 2 Stk. Haltewinkel und Putzring
cm			€/Stgm.	€/Stk	€/Stk	€/Stk
<b>14</b>	34 x 34 cm 70 kg/Stgm.	RAT14	<b>130,00</b>	GPR14 <b>324,10</b>	FR14 <b>561,80</b>	RAR14 <b>158,60</b>
<b>16</b>	34 x 34 cm 75 kg/Stgm.	RAT16	<b>142,70</b>	GPR16 <b>338,00</b>	FR16 <b>570,60</b>	RAR16 <b>167,30</b>
<b>18</b>	34 x 34 cm 79 kg/Stgm.	RAT18	<b>146,40</b>	GPR18 <b>343,00</b>	FR18 <b>578,30</b>	RAR18 <b>178,00</b>
<b>20</b>	36 x 36 cm 87 kg/Stgm.	RAT20	<b>162,30</b>	GPR20 <b>385,80</b>	FR20 <b>600,60</b>	RAR20 <b>191,60</b>
<b>25</b>	43 x 43 cm 93 kg/Stgm.	RAT25	<b>197,60</b>	GPR25 <b>408,70</b>	FR25 <b>646,00</b>	RAR25 <b>225,50</b>

### Einzügig mit Lüftung



IMMER ZU BESTELLEN!



Lichter Fang Ø	Außenmaß Gewicht Lüftung	Bestell-Nr.	Kamin/Stgm.	Grundpaket	Fertigfuß	Rauchrohr-Paket
<b>14</b>	34 x 48 cm 96 kg/Stgm. 10 x 22 cm	RAT14L	<b>165,70</b>	GPR14 <b>324,10</b>	FR14L <b>600,40</b> FR14R	RAR14 <b>159,10</b>
<b>16</b>	34 x 48 cm 108 kg/Stgm. 10 x 22 cm	RAT16L	<b>178,50</b>	GPR16 <b>338,00</b>	FR16L <b>614,90</b> FR16R	RAR16 <b>167,30</b>
<b>18</b>	34 x 48 cm 118 kg/Stgm. 10 x 22 cm	RAT18L	<b>182,10</b>	GPR18 <b>343,00</b>	FR18L <b>622,20</b> FR18R	RAR18 <b>178,00</b>
<b>20</b>	36 x 50 cm 134 kg/Stgm. 10 x 25 cm	RAT20L	<b>201,90</b>	GPR20 <b>385,80</b>	FR20L <b>644,40</b> FR20R	RAR20 <b>191,60</b>
<b>25</b>	43 x 60 cm 140 kg/Stgm. 13 x 32 cm	RAT25L	<b>240,40</b>	GPR25 <b>408,70</b>	FR25L <b>687,80</b> FR25R	RAR25 <b>225,50</b>

### Kaminfuß-Selbstmontage bauseits

Bauhöhe = 134 cm besteht aus:  
1 Stk. Montagepaket inkl. Zwischenplatte  
+ Preis für 1 Stgm. Kamin

### Zubehör je nach Ausführung

Lichter Fang Ø	Montagepaket	Adapterdichtung für Rauchrohranschluss bis 200°C verwendbar	Adapterdichtungen für konzentrischen Rauchrohranschluss für Gegenstrombetrieb (raumluftunabhängig) bis 200 °C verwendbar	Fugendichtmasse Kartusche 320 ml	Putztüre außen Edelstahl	Putztüre außen
cm	€/Stk	€/Stk	€/Einheit	€/Stk	€/Stk	€/Stk
<b>14</b>	MPR14 <b>403,90</b>	AD14 <b>52,00</b>	AD1418	FDS <b>42,00</b>	PT1E <b>172,60</b>	PT1A <b>93,50</b>
<b>16</b>	MPR16 <b>412,40</b>	AD16 <b>58,60</b>	AD1618	FDS <b>42,00</b>		
<b>18</b>	MPR18 <b>419,50</b>	AD18 <b>63,70</b>	AD1820	FDS <b>42,00</b>		
<b>20</b>	MPR20 <b>441,70</b>	AD20 <b>69,30</b>	AD2025	FDS <b>42,00</b>	PT2E <b>199,70</b>	PT2A <b>97,40</b>
<b>25</b>	MPR25 <b>487,40</b>	AD25 <b>89,80</b>	AD2525	FDS <b>42,00</b>		

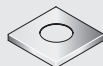
Im Rauchrohr-Paket enthalten

### Putztür-Paket

Inhalt:  
 1 Stk. PA - Anschluss 66 cm  
 1 Stk. Revisionsverschluss  
 bis 200°C  
 1 Stk. Distanzfeder  
 1 Stk. Putztüre

### Abdeckplatte

Edelstahl  
 inkl. Versetzset  
 6,5 cm Vorsprung



### Thermo-Element Set inkl. Kleber

zur Vermeidung von Wärmebrücken  
 bei Geschoßwechsel

Aus Glasschaum-Granulat



als Zuschlag zum Stgm.-Preis

Bauhöhe 12 cm

€/Stk

€/Stk

€/Stk

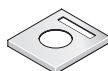
PAR14 **177,30** ADP3636 **200,80** TE3434 **136,80**

PAR16 **183,80** ADP3636 **200,80** TE3434 **136,80**

PAR18 **191,60** ADP3636 **200,80** TE3434 **136,80**

PAR20 **227,20** ADP3636 **200,80** TE3636 **145,40**

PAR25 **248,90** ADP4343 **209,00** TE4343 **174,50**



PAR14 **177,00** ADP3448 **215,50** TE3448 **160,10**

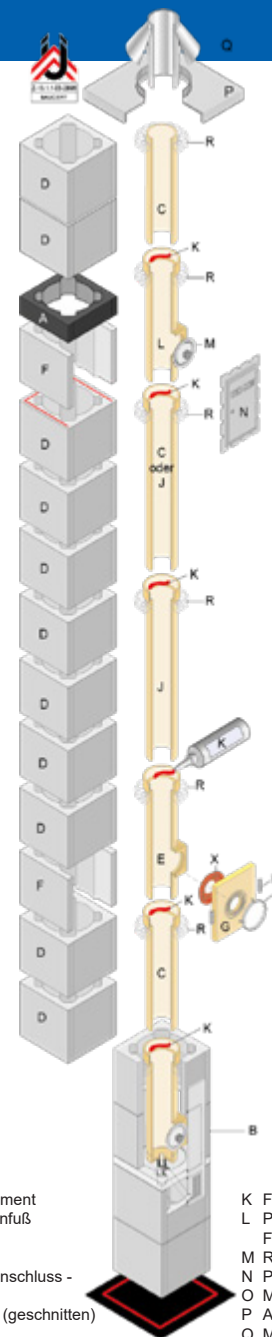
PAR16 **183,80** ADP3448 **215,50** TE3448 **160,10**

PAR18 **191,60** ADP3448 **215,50** TE3448 **160,10**

PAR20 **227,20** ADP3650 **221,80** TE3650 **174,50**

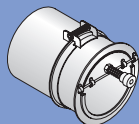
PAR25 **248,90** ADP4360 **236,50** TE4360 **203,30**

**Hinweis:  
 Sonderkombinationen  
 auf Anfrage!**



- A Thermo-Element
- B Fertig-Kaminfuß
- C Passrohr
- D Mantelstein
- E Rauchrohranschluss - Formstück
- F Mantelstein (geschnitten)
- G Frontplatte
- H Haltewinkel
- I Putzring
- J Muffenrohr (1m Einbauhöhe)
- K Fugendichtmasse
- L Putztüranschluss - Formstück
- M Revisionsverschluss
- N Putztür
- O Muffenrohr (geschnitten)
- P Abdeckplatte
- Q Mündungskonus
- R Distanzfeder
- X Adapterdichtung

### Energiespar zugregler mit Explosionsklappe



€/Stk

### Dachsparrenhalter (2 Stk)




€/Garnitur

### Design-Blende



€/Stk

### Lüftungsschacht Abdeckung (wenn unbenutzt)



€/Stk

### Rauchrohr-Zargenset

für nachträglichen Einbau  
 Inhalt:  
 RA-Sattelstück, Fugenkitt,  
 Frontplatte mit Haltewinkel,  
 Putzring u. Versetzanleitung

€/Stk

### Putztür-Zargenset

für nachträglichen Einbau  
 Inhalt:  
 PA-Sattelstück, Fugenkitt,  
 Putztüre mit  
 Revisionsverschluss und  
 Versetzanleitung

€/Stk

EPZK15 **513,90** SPH **315,30** DB **207,20** LSA 10x22 **23,40** RASK14 **101,50** PASK14 **215,50**

EPZK15 **513,90** SPH **315,30** DB **207,20** LSA 10x22 **23,40** RASK16 **103,20** PASK16 **238,70**

EPZK15 **513,90** SPH **315,30** DB **207,20** LSA 10x22 **23,40** RASK18 **104,80** PASK18 **249,30**

EPZK20 **658,30** SPH **315,30** DB **207,20** LSA 10x25 **23,40** RASK20 **107,80** PASK20 **270,80**

EPZK20 **658,30** SPH **315,30** DB **207,20** LSA 13x32 **23,40** RASK25 **114,10** PASK25 **283,90**

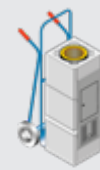
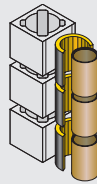
### Einzügig



#### Lichter Fang Ø

Bestell-Nr.	Außenmaß Gewicht	Lüftung	Kamin/Stgm.	Fertigfuß	Grundpaket	Putztür- Anschluss	Rauchrohr- Anschluss
cm			€/Stgm.	€/Stk	€/Stk	€/Stk	€/Stk
<b>12</b>	HL112 34x34 cm 65 kg/Stgm.	-	<b>141,50</b>	FEFU112 543,70	GP12 353,30	PA12 60,30	RA12 56,10
<b>14</b>	HL114 34x34 cm 70 kg/Stgm.	-	<b>146,50</b>	FEFU114 553,10	GP14 353,30	PA14 60,30	RA14 56,10
<b>16</b>	HL116 36x36 cm 75 kg/Stgm.	-	<b>159,30</b>	FEFU116 583,80	GP16 367,10	PA16 73,80	RA16 60,30
<b>18</b>	HL118 36x36 cm 79 kg/Stgm.	-	<b>178,50</b>	FEFU118 595,90	GP18 372,40	PA18 73,80	RA18 68,50
<b>20</b>	HL120 40x40 cm 87 kg/Stgm.	-	<b>192,60</b>	FEFU120 645,60	GP20 423,60	PA20 92,40	RA20 74,30
<b>22</b>	HL122 40x40 cm 98 kg/Stgm.	-	<b>221,70</b>	FEFU122 648,20	GP22 483,20	PA22 92,40	RA22 86,40
<b>25</b>	HL125 50x50 cm 157 kg/Stgm.	-	<b>275,40</b>	FEFU125 -	GP25 551,20	PA25 127,50	RA25 104,80
<b>30</b>	HL130 55x55 cm 173 kg/Stgm.	-	<b>349,40</b>	FEFU130 -	GP30 782,70	PA30 150,30	RA30 160,30

inkl. **Mündungskonus**, Ver-  
setzset u. Transportgerät  
H = 101 cm

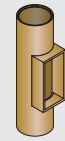


als Zuschlag zum  
Stgm.-Preis

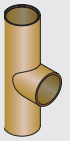
entfällt bei FEFU

Inhalt:

**Putztür-Anschluss**  
Konsolzylinder  
Lüftungsgitter  
Putztüre  
Frontplatte komplett  
Mündungskonus  
Versetzset:  
- bestehend aus:  
Mörtelschablone  
Dämmstoff-Sägeblatt  
Versetzanleitung  
System-Typenschild



als Zuschlag zum  
Stgm.-Preis



als Zuschlag zum  
Stgm.-Preis

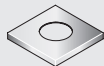
### Einzügig mit Lüftung



<b>12</b>	HL112L 34x48 cm 92 kg/Stgm.	10/22	<b>177,30</b>	FEFU112L 555,00	GP12 353,30	PA12 60,30	RA12 56,10
<b>14</b>	HL114L 34x48 cm 96 kg/Stgm.	10/22	<b>182,30</b>	FEFU114L 564,40	GP14 353,30	PA14 60,30	RA14 56,10
<b>16</b>	HL116L 36x50 cm 108 kg/Stgm.	10/25	<b>198,90</b>	FEFU116L 591,50	GP16 367,10	PA16 73,80	RA16 60,30
<b>18</b>	HL118L 36x50 cm 116 kg/Stgm.	10/25	<b>218,00</b>	FEFU118L 604,10	GP18 372,40	PA18 73,80	RA18 68,50
<b>20</b>	HL120L 40x56 cm 134 kg/Stgm.	12/30	<b>233,80</b>	FEFU120L 654,60	GP20 423,20	PA20 92,40	RA20 74,10
<b>22</b>	HL122L 40x56 cm 142 kg/Stgm.	12/30	<b>263,00</b>	FEFU122L 657,80	GP22 486,20	PA22 92,40	RA22 86,40
<b>25</b>	HL125L 50x64 cm 196 kg/Stgm.	2 x 10/18	<b>319,50</b>	FEFU125L -	GP25 551,20	PA25 127,50	RA25 104,80
<b>30</b>	HL130L 55x71 cm 209 kg/Stgm.	2 x 12/20	<b>401,00</b>	FEFU130L -	GP30 782,70	PA30 150,30	RA30 150,30

Rauchrohr-Anschluss  
RA 30° und 45° Seite 43

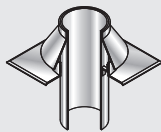


**Abdeckplatte**Edelstahl  
inkl. Versetzset  
6,5 cm Vorsprung

€/Stk

**Putztüre  
Stahlblech**  
zweiteilig

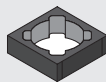
€/Stk

**Mündungskonus**

€/Stk

**Zugregler**

€/Stk

**Thermo-Element  
Set inkl. Kleber**zur Vermeidung von  
Wärmebrücken bei  
Geschloßwechsel  
Aus Glasschaum-  
Granulat

€/Stk

**Dachsparrenhalter**

(2 Stk)



€/Garnitur

**Fugenmasse**

7 kg Eimer



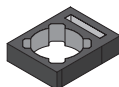
€/Stk

**Bedarf  
Fugenmasse**

für Schamotterohre

Kg/Stgm

	€/Stk		€/Stk		€/Stk		€/Stk		€/Stk		€/Garnitur		€/Stk		Kg/Stgm
ADP3434	200,80	PT1	121,20	MK12	134,60	ZR13	149,60	TE3434	136,80	SPH	315,30	SK7	84,30		0,3
ADP3434	200,80	PT1	121,20	MK14	134,60	ZR13	149,60	TE3434	136,80	SPH	315,30	SK7	84,30		0,4
ADP3636	200,80	PT1	121,20	MK16	140,60	ZR15	155,20	TE3636	145,40	SPH	315,30	SK7	84,30		0,5
ADP3636	200,80	PT1	121,20	MK18	143,70	ZR18	162,00	TE3636	145,40	SPH	315,30	SK7	84,30		0,6
ADP4040	208,80	PT1	121,20	MK20	167,00	ZR20	175,80	TE4040	161,60	SPH	315,30	SK7	84,30		0,7
ADP4040	208,80	PT1	121,20	MK22	171,20	ZR20	175,80	TE4040	161,60	SPH	315,30	SK7	84,30		0,8
ADP5050	276,90	PT2	139,90	MK25	177,10	ZR20	175,80	TE5050	203,30	SPH	315,30	SK7	84,30		1,0
ADP5555	316,50	PT2	139,90	MK30	186,70	ZR20	175,80	TE5555	225,20	SPH	315,30	SK7	84,30		1,2



ADP3448	215,50	PT1	121,20	MK12	128,10	ZR13	149,60	TE3448	160,10	SPH	315,30	SK7	84,30		0,3
ADP3448	215,50	PT1	121,20	MK14	128,10	ZR13	149,60	TE3448	160,10	SPH	315,30	SK7	84,30		0,4
ADP3650	221,80	PT1	121,20	MK16	133,90	ZR15	155,20	TE3650	174,50	SPH	315,30	SK7	84,30		0,5
ADP3650	221,80	PT1	121,20	MK18	143,70	ZR18	162,00	TE3650	174,50	SPH	315,30	SK7	84,30		0,6
ADP4056	236,50	PT1	121,20	MK20	167,00	ZR20	175,80	TE4056	187,70	SPH	315,30	SK7	84,30		0,7
ADP4056	236,50	PT1	121,20	MK22	171,20	ZR20	175,80	TE4056	187,70	SPH	315,30	SK7	84,30		0,8
ADP5064	289,40	PT2	139,90	MK25	177,10	ZR20	175,80	TE5064	247,00	SPH	315,30	SK7	84,30		1,0
ADP5571	318,50	PT2	139,90	MK30	186,70	ZR20	175,80	TE5571	261,40	SPH	315,30	SK7	84,30		1,2

ISO-KAMIN-HL

ZUBEHÖR

EDELSTAHL

Z-KAMIN

ALLGEMEINES

## Zweizügig



### Lichter Fang Ø

Bestell-Nr.	Außenmaß Gewicht	Lüftung	Kamin/Stgm.	Fertigfuß	Grundpaket	Putztür- Anschluss	Rauchrohr- Anschluss
cm			€/Stgm.	inkl. Mündungskonus, Ver- setzset u. Transportgerät H = 101 cm als Zuschlag zum Stgm.-Preis	entfällt bei FEFU Inhalt: <b>Putztür-Anschluss</b> Konsolzylinder Lüftungsgitter Putztüre Frontplatte komplett Mündungskonus Versetzset: - bestehend aus: Mörtelschablone Dämmstoff-Sägeblatt Versetzanleitung System-Typenschild	als Zuschlag zum Stgm.-Preis	als Zuschlag zum Stgm.-Preis
				€/Stk	€/Stk	€/Stk	€/Stk
<b>2x12</b>	HL212 34x65 cm 124 kg/Stgm.	-	<b>280,00</b>	FEFU212 <b>1.087,10</b>	GP12 <b>353,30</b>	PA12 <b>60,30</b>	RA12 <b>56,10</b>
<b>2x14</b>	HL214 34x65 cm 128 kg/Stgm.	-	<b>290,10</b>	FEFU214 <b>1.101,00</b>	GP14 <b>353,30</b>	PA14 <b>60,30</b>	RA14 <b>56,10</b>
<b>2x16</b>	HL216 36x67 cm 134 kg/Stgm.	-	<b>316,50</b>	FEFU216 <b>1.126,80</b>	GP16 <b>367,10</b>	PA16 <b>73,80</b>	RA16 <b>60,30</b>
<b>2x18</b>	HL218 36x67 cm 139 kg/Stgm.	-	<b>354,70</b>	FEFU218 <b>1.131,90</b>	GP18 <b>372,40</b>	PA18 <b>73,80</b>	RA18 <b>68,50</b>
<b>2x20</b>	HL220 40x75 cm 174 kg/Stgm.	-	<b>383,90</b>	FEFU220 <b>1.171,10</b>	GP20 <b>423,60</b>	PA20 <b>92,40</b>	RA20 <b>74,10</b>
<b>2x22</b>	HL222 40x75 cm 189 kg/Stgm.	-	<b>442,10</b>	-	GP22 <b>486,20</b>	PA22 <b>92,40</b>	RA22 <b>86,40</b>
<b>2x25</b>	HL225 2Stk. 50x50 cm 314 kg/Stgm.	-	<b>550,70</b>	-	GP25 <b>551,20</b>	PA25 <b>127,50</b>	RA25 <b>104,80</b>
<b>2x30</b>	HL230 2Stk. 55x55 cm 346 kg/Stgm.	-	<b>698,60</b>	-	GP30 <b>782,70</b>	PA30 <b>150,30</b>	RA30 <b>150,30</b>

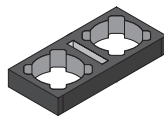
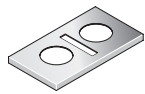
Rauchrohr-Anschluss  
RA 30° und 45° Seite 43

## Zweizügig mit Lüftung



<b>2x12</b>	HL212L 34x76 cm 142 kg/Stgm.	10/22	<b>308,60</b>	FEFU212L <b>1.094,80</b>	GP12 <b>353,30</b>	PA12 <b>60,30</b>	RA12 <b>56,10</b>
<b>2x14</b>	HL214L 34x76 cm 152 kg/Stgm.	10/22	<b>318,60</b>	FEFU214L <b>1.102,50</b>	GP14 <b>353,30</b>	PA14 <b>60,30</b>	RA14 <b>56,10</b>
<b>2x16</b>	HL216L 36x83 cm 163 kg/Stgm.	13/25	<b>354,70</b>	FEFU216L <b>1.114,90</b>	GP16 <b>367,10</b>	PA16 <b>73,80</b>	RA16 <b>60,30</b>
<b>2x18</b>	HL218L 36x83 cm 176 kg/Stgm.	13/25	<b>393,10</b>	FEFU218L <b>1.131,90</b>	GP18 <b>372,40</b>	PA18 <b>73,80</b>	RA18 <b>68,50</b>
<b>2x20</b>	HL220L 40x92 cm 208 kg/Stgm.	13/30	<b>418,90</b>	FEFU220L <b>1.172,90</b>	GP20 <b>423,60</b>	PA20 <b>92,40</b>	RA20 <b>74,10</b>
<b>2x22</b>	HL222L 40x92 cm 215 kg/Stgm.	13/30	<b>477,20</b>	-	GP22 <b>486,20</b>	PA22 <b>92,40</b>	RA22 <b>86,40</b>
<b>2x25</b>	HL225L 50x50+50x64 353 kg/Stgm.	2 x 10/18	<b>594,70</b>	-	GP25 <b>551,20</b>	PA25 <b>127,50</b>	RA25 <b>104,40</b>
<b>2x30</b>	HL230L 55x55+55x71 382 kg/Stgm.	2 x 12/20	<b>750,30</b>	-	GP30 <b>782,70</b>	PA30 <b>160,30</b>	RA30 <b>150,30</b>

Abdeckplatte Edelstahl inkl. Versetzset 6,5 cm Vorsprung	Putztüre Stahlblech zweiteilig	Mündungskonus	Zugregler	Thermo-Element Set inkl. Kleber zur Vermeidung von Wärmebrücken bei Geschofswechsel Aus Glasschaum- Granulat	Dachsparrenhalter (2 Stk)	Fugenmasse 7 kg Eimer	Bedarf Fugenmasse für Schamotterohre
€/Stk	€/Stk	€/Stk	€/Stk	€/Stk	€/Garnitur	€/Stk	Kg/Stgm
ADP3667 235,70	PT1 121,20	MK12 128,10	ZR13 149,60	TE3465 181,90	SPH 315,30	SK7 84,30	0,6
ADP3667 235,70	PT1 121,20	MK14 128,50	ZR13 149,60	TE3465 181,90	SPH 315,30	SK7 84,30	0,8
ADP3667 249,30	PT1 121,20	MK16 133,90	ZR15 155,20	TE3667 207,70	SPH 315,30	SK7 84,30	1,0
ADP3667 249,30	PT1 121,20	MK18 143,70	ZR18 162,00	TE3667 207,70	SPH 315,30	SK7 84,30	1,2
ADP4075 282,50	PT1 121,20	MK20 167,00	ZR20 175,80	TE4075 238,10	SPH 315,30	SK7 84,30	1,4
ADP4075 282,50	PT1 121,20	MK22 171,20	ZR20 175,80	TE4075 238,10	SPH 315,30	SK7 84,30	1,6
Sonderplatte!	PT2 139,90	MK25 177,10	ZR20 175,80	-	SPH 315,30	SK7 84,30	2,0
Sonderplatte!	PT2 139,90	MK30 186,70	ZR20 175,80	-	SPH 315,30	SK7 84,30	2,4



ADP3476 261,70	PT1 121,20	MK12 128,10	ZR13 149,60	TE3476 197,70	SPH 315,30	SK7 84,30	0,6
ADP3476 261,70	PT1 121,20	MK14 128,10	ZR13 149,60	TE3476 197,70	SPH 315,30	SK7 84,30	0,8
ADP3683 274,40	PT1 121,20	MK16 133,90	ZR15 155,20	TE3683 232,30	SPH 315,30	SK7 84,30	1,0
ADP3683 274,40	PT1 121,20	MK18 143,70	ZR18 162,00	TE3683 232,30	SPH 315,30	SK7 84,30	1,2
ADP4092 306,90	PT1 121,20	MK20 167,00	ZR20 175,80	TE4092 261,40	SPH 315,30	SK7 84,30	1,4
ADP4092 306,90	PT1 121,20	MK22 171,20	ZR20 175,80	TE4092 261,40	SPH 315,30	SK7 84,30	1,6
Sonderplatte!	PT2 139,90	MK25 177,10	ZR20 175,80	-	SPH 315,30	SK7 84,30	2,0
Sonderplatte!	PT2 139,90	MK30 186,70	ZR20 175,80	-	SPH 315,30	SK7 84,30	2,4

ISO-KAMIN-HL

ZUBEHÖR

EDELSTAHL

Z-KAMIN

ALLGEMEINES

## Kombiniert-zügig



**Lichter Fang**  
Ø

Bestell-Nr.	Außenmaß Gewicht	Lüftung	Kamin/Stgm.	Fertigfuß	Grundpaket	Putztür-Anschluss	Rauchrohr-Anschluss
cm			€/Stgm.	€/Stk	€/Stk	€/Stk	€/Stk
<b>16+14</b>	HL1614 36x67 cm 125 kg/Stgm.	-	<b>313,20</b>	FEFU1614 <b>1.091,50</b> <small>inkl. Mündungskonus, Versetzer u. Transportgerät H = 101 cm</small>	entfällt bei FEFU Inhalt: <b>Putztür-Anschluss</b> Konsolzylinder Lüftungsgitter Putztüre Frontplatte komplett Mündungskonus Versetzer: - bestehend aus: Mörtelschablone Dämmstoff-Sägeblatt Versetzanleitung System-Typenschild	als Zuschlag zum Stgm.-Preis	als Zuschlag zum Stgm.-Preis
<b>18+12</b>	HL1812 36x67 cm 121 kg/Stgm.	-	<b>327,40</b>	FEFU1812 <b>1.104,10</b>	GP16 <b>367,10</b> GP14 <b>353,30</b>	PA16 <b>73,80</b> PA14 <b>60,30</b>	RA16 <b>60,30</b> RA14 <b>56,10</b>
<b>18+14</b>	HL1814 36x67 cm 128 kg/Stgm.	-	<b>332,40</b>	FEFU1814 <b>1.107,30</b>	GP18 <b>372,40</b> GP14 <b>353,30</b>	PA18 <b>73,80</b> PA14 <b>60,30</b>	RA18 <b>68,70</b> RA14 <b>56,10</b>
<b>18+16</b>	HL1816 36x67 cm 134 kg/Stgm.	-	<b>335,70</b>	FEFU1816 <b>1.121,10</b>	GP18 <b>372,40</b> GP16 <b>367,10</b>	PA18 <b>73,80</b> PA16 <b>73,80</b>	RA18 <b>68,70</b> RA16 <b>60,30</b>
<b>20+12</b>	HL2012 40x72 cm 145 kg/Stgm.	-	<b>341,50</b>	FEFU2012 <b>1.138,50</b>	GP20 <b>423,60</b> GP12 <b>353,30</b>	PA20 <b>92,40</b> PA12 <b>60,30</b>	RA20 <b>74,10</b> RA12 <b>56,10</b>
<b>20+14</b>	HL2014 40x72 cm 152 kg/Stgm.	-	<b>346,40</b>	FEFU2014 <b>1.141,50</b>	GP20 <b>423,60</b> GP14 <b>353,30</b>	PA20 <b>92,40</b> PA14 <b>60,40</b>	RA20 <b>74,10</b> RA14 <b>56,10</b>
<b>20+16</b>	HL2016 40x72 cm 158 kg/Stgm.	-	<b>349,90</b>	FEFU2016 <b>1.150,80</b>	GP20 <b>423,60</b> GP16 <b>367,10</b>	PA20 <b>92,40</b> PA16 <b>73,80</b>	RA20 <b>74,10</b> RA16 <b>60,30</b>
<b>20+18</b>	HL2018 40x72 cm 162 kg/Stgm.	-	<b>369,00</b>	FEFU2018 <b>1.163,30</b>	GP20 <b>423,60</b> GP18 <b>372,40</b>	PA20 <b>92,40</b> PA18 <b>73,80</b>	RA20 <b>74,10</b> RA18 <b>68,50</b>

**Hinweis:**  
Sonderkombinationen  
auf Anfrage!



Bitte angeben auf welcher Seite sich der jeweilige Durchmesser befinden soll!  
z.B. links = DM 18  
rechts = DM 14  
Das Wechseln der Durchmesser ist möglich!

Rauchrohr-Anschluss  
RA 30° und 45° Seite 43

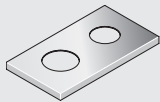
## Kombiniert-zügig mit Lüftung



<b>16+14</b>	HL1614L 36x83 cm 163 kg/Stgm.	13/25	<b>351,50</b>	FEFU1614L <b>1.131,50</b>	GP16 <b>367,10</b> GP14 <b>353,30</b>	PA16 <b>73,80</b> PA14 <b>60,30</b>	RA16 <b>60,30</b> RA14 <b>56,10</b>
<b>18+12</b>	HL1812L 36x83 cm 150 kg/Stgm.	13/25	<b>365,70</b>	FEFU1812L <b>1.142,00</b>	GP18 <b>372,40</b> GP12 <b>353,30</b>	PA18 <b>74,20</b> PA12 <b>60,30</b>	RA18 <b>68,50</b> RA12 <b>56,10</b>
<b>18+14</b>	HL1814L 36x83 cm 152 kg/Stgm.	13/25	<b>370,70</b>	FEFU1814L <b>1.145,40</b>	GP18 <b>372,40</b> GP14 <b>353,30</b>	PA18 <b>73,10</b> PA14 <b>60,30</b>	RA18 <b>59,10</b> RA14 <b>56,10</b>
<b>18+16</b>	HL1816L 36x83 cm 163 kg/Stgm.	13/25	<b>374,00</b>	FEFU1816L <b>1.159,20</b>	GP18 <b>372,40</b> GP16 <b>367,10</b>	PA18 <b>73,80</b> PA16 <b>73,80</b>	RA18 <b>68,50</b> RA16 <b>60,30</b>
<b>20+12</b>	HL2012L 40x88 cm 172 kg/Stgm.	13/30	<b>379,30</b>	FEFU2012L <b>1.176,50</b>	GP20 <b>423,60</b> GP12 <b>353,30</b>	PA20 <b>92,40</b> PA12 <b>60,30</b>	RA20 <b>74,10</b> RA12 <b>56,10</b>
<b>20+14</b>	HL2014L 40x88 cm 194 kg/Stgm.	13/30	<b>384,30</b>	FEFU2014L <b>1.179,40</b>	GP20 <b>423,60</b> GP14 <b>353,30</b>	PA20 <b>92,40</b> PA14 <b>60,30</b>	RA20 <b>74,10</b> RA14 <b>56,10</b>
<b>20+16</b>	HL2016L 40x88 cm 202 kg/Stgm.	13/30	<b>387,70</b>	FEFU2016L <b>1.188,80</b>	GP20 <b>423,60</b> GP16 <b>367,10</b>	PA20 <b>92,40</b> PA16 <b>73,80</b>	RA20 <b>74,10</b> RA16 <b>60,30</b>
<b>20+18</b>	HL2018L 40x88 cm 206 kg/Stgm.	13/30	<b>406,80</b>	FEFU2018L <b>1.201,10</b>	GP20 <b>423,60</b> GP18 <b>372,40</b>	PA20 <b>92,40</b> PA18 <b>73,80</b>	RA20 <b>74,10</b> RA18 <b>68,50</b>

**Abdeckplatte**

Edelstahl  
inkl. Versetzset  
6,5 cm Vorsprung



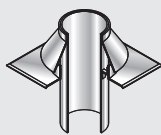
€/Stk

**Putztüre  
Stahlblech**  
zweiteilig



€/Stk

**Mündungskonus**



€/Stk

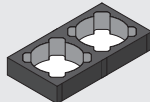
**Zugregler**



€/Stk

**Thermo-Element  
Set inkl. Kleber**

zur Vermeidung von  
Wärmebrücken bei  
Geschofswechsel  
Aus Glasschaum-  
Granulat



€/Stk

**Dachsparrenhalter**

(2 Stk)



€/Garnitur

**Fugenmasse**

7 kg Eimer



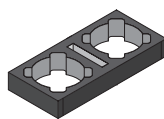
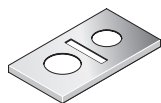
€/Stk

**Bedarf  
Fugenmasse**

für Schamotteröhre

Kg/Stgm

Code	Abdeckplatte	Putztüre	Mündungskonus	Zugregler	Thermo-Element	Dachsparrenhalter	Fugenmasse	Bedarf
ADP3667	249,30	PT1 121,20 PT1 121,20	MK16 133,90 MK14 128,10	ZR15 155,20 ZR13 149,60	TE3667 207,70	SPH 315,30	SK7 84,30	0,8
ADP3667	249,30	PT1 121,20 PT1 121,20	MK18 143,70 MK12 128,10	ZR18 162,00 ZR13 149,60	TE3667 207,70	SPH 315,30	SK7 84,30	0,9
ADP3667	249,30	PT1 121,20 PT1 121,20	MK18 143,70 MK14 128,10	ZR18 162,00 ZR13 149,60	TE3667 207,70	SPH 315,30	SK7 84,30	1,0
ADP3667	249,30	PT1 121,20 PT1 121,20	MK18 143,70 MK16 133,90	ZR18 162,00 ZR15 155,20	TE3667 207,70	SPH 315,30	SK7 84,30	1,0
ADP4072	277,00	PT1 121,20 PT1 121,20	MK20 167,00 MK12 128,10	ZR20 175,80 ZR13 149,60	TE4072 222,40	SPH 315,30	SK7 84,30	1,0
ADP4072	277,00	PT1 121,20 PT1 121,20	MK20 167,00 MK14 128,10	ZR20 175,80 ZR13 149,60	TE4072 222,40	SPH 315,30	SK7 84,30	1,1
ADP4072	277,00	PT1 121,20 PT1 121,20	MK20 167,00 MK16 133,90	ZR20 175,80 ZR15 155,20	TE4072 222,40	SPH 315,30	SK7 84,30	1,2
ADP4072	277,00	PT1 121,20 PT1 121,20	MK20 167,00 MK18 143,70	ZR20 175,80 ZR18 162,00	TE4072 222,40	SPH 315,30	SK7 84,30	1,3



ADP3683	274,40	PT1 121,20 PT1 121,20	MK16 133,90 MK14 128,10	ZR15 155,20 ZR13 149,60	TE3683 232,30	SPH 315,30	SK7 84,30	0,8
ADP3683	274,40	PT1 121,20 PT1 121,20	MK18 143,70 MK12 128,10	ZR18 162,00 ZR13 149,60	TE3683 232,30	SPH 315,30	SK7 84,30	0,9
ADP3683	274,40	PT1 121,20 PT1 121,20	MK18 143,70 MK14 128,10	ZR18 162,00 ZR13 149,60	TE3683 232,30	SPH 315,30	SK7 84,30	1,0
ADP3683	274,40	PT1 121,20 PT1 121,20	MK18 143,70 MK16 133,90	ZR18 162,00 ZR15 155,20	TE3683 232,30	SPH 315,30	SK7 84,30	1,0
ADP4088	287,70	PT1 121,20 PT1 121,20	MK20 167,00 MK12 128,10	ZR20 175,80 ZR13 149,60	TE4088 258,70	SPH 315,30	SK7 84,30	1,0
ADP4088	287,70	PT1 121,20 PT1 121,20	MK20 167,00 MK14 128,10	ZR20 175,80 ZR13 149,60	TE4088 258,70	SPH 315,30	SK7 84,30	1,1
ADP4088	287,70	PT1 121,20 PT1 121,20	MK20 167,00 MK16 133,90	ZR20 175,80 ZR15 155,20	TE4088 258,70	SPH 315,30	SK7 84,30	1,2
ADP4088	287,70	PT1 121,20 PT1 121,20	MK20 167,00 MK18 143,70	ZR20 175,80 ZR18 162,00	TE4088 258,70	SPH 315,30	SK7 84,30	1,3

ISO-KAMIN-HL

ZUBEHÖR

EDELSTAHL

Z-KAMIN

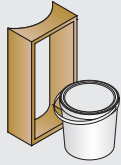
ALLGEMEINES

Sonderzubehör

Lichter Fang  
Ø

Putztürzargen-garnitur  
Inhalt:  
Putztürzarge,  
Fugenmasse 1 kg  
Versetzanleitung

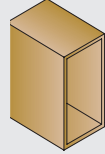
Für nachträglichen Anschluss



cm

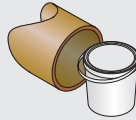
€/Stk

Putztürzargen-verlängerung  
30 cm



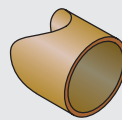
€/Stk

Rauchrohrzargen-garnitur  
Inhalt:  
Rauchrohrzarge,  
Fugenmasse 1 kg  
Frontplatte kompl.  
Versetzanleitung  
Für nachträglichen Anschluss



€/Stk

Rauchrohrzarge 90°  
Einzelstück



€/Stk

Rauchrohr-verschluss  
Edelstahl



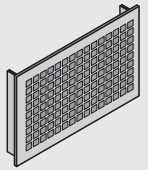
€/Stk

Rauchrohr-verschluss  
Schamotte



€/Stk

Lüftungsgitter



Aus Inhalt Grundpaket

€/Stk

cm	PAZ	€/Stk	PAV	€/Stk	RAZ	€/Stk	RAZ	€/Stk	RAVB	€/Stk	RAVS	€/Stk	LG	€/Stk
12	PAZ12	49,60	PAV12	37,50	RAZ12	72,30	RAZ12EZ	38,90	RAVB12	63,50	RAVS12	18,30	LG	29,60
14	PAZ14	49,60	PAV14	37,50	RAZ14	72,30	RAZ14EZ	38,90	RAVB14	63,50	RAVS14	18,30	LG	29,60
16	PAZ16	49,60	PAV16	37,50	RAZ16	74,10	RAZ16EZ	41,40	RAVB16	63,50	RAVS16	18,30	LG	29,60
18	PAZ18	49,60	PAV18	37,50	RAZ18	76,20	RAZ18EZ	44,10	RAVB18	63,50	RAVS18	20,50	LG	29,60
20	PAZ20	49,60	PAV20	37,50	RAZ20	78,20	RAZ20EZ	48,60	RAVB20	66,50	RAVS20	21,90	LG	29,60
22	PAZ22	49,60	PAV22	37,50	RAZ22	81,00	RAZ22EZ	51,10	RAVB22	66,50	RAVS22	22,60	LG	29,60
25	PAZ25	53,00	PAV25	41,40	RAZ25	83,10	RAZ25EZ	56,60	RAVB25	69,30	RAVS25	24,40	LG	29,60
30	PAZ30	53,00	PAV30	41,40	RAZ30	85,40	RAZ30EZ	62,90	RAVB30	73,50	RAVS30	29,60	LG	29,60

Detailpreise

Mantelsteine

Lichter Fang  
Ø

Schamotterrohr

Isoliermatte


Einzügig

Einzügig mit Lüftung

Zweizügig

Zweizügig mit Lüftung

Lichter Fang  
Ø



cm

€/Stk

€/Stk

€/Stk

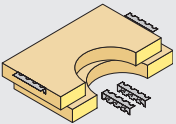
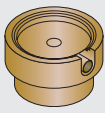
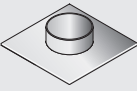
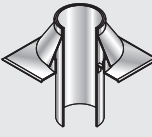

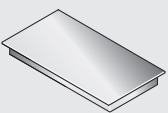

€/Stk



€/Stk

€/Stk

cm

cm	RR	€/Stk	IM	€/Stk	MS	€/Stk	MS	€/Stk	MS	€/Stk	MS	€/Stk	cm
12	RR12	21,80	IM12	15,70	MS3434 34 x 34 cm	10,80	MS3448 34 x 48 cm	22,70	MS3465 34 x 65 cm	20,50	MS3476 34 x 76 cm	30,10	16+14
14	RR14	22,10	IM14	16,20	MS3434 34 x 34 cm	10,80	MS3448 34 x 48 cm	22,70	MS3465 34 x 65 cm	20,50	MS3476 34 x 76 cm	30,10	18+12
16	RR16	23,00	IM16	16,40	MS3636 36 x 36 cm	13,90	MS3650 36 x 50 cm	27,10	MS3667 36 x 67 cm	27,10	MS3683 36 x 83 cm	39,90	18+14
18	RR18	27,80	IM18	18,00	MS3636 36 x 36 cm	13,90	MS3650 36 x 50 cm	27,10	MS3667 36 x 67 cm	27,10	MS3683 36 x 83 cm	39,90	18+16
20	RR20	29,40	IM20	18,00	MS4040 40 x 40 cm	18,50	MS4056 40 x 56 cm	30,90	MS4075 40 x 75 cm	33,90	MS4092 40 x 92 cm	45,40	20+12
22	RR22	34,10	IM22	23,00	MS4040 40 x 40 cm	18,50	MS4056 40 x 56 cm	30,90	MS4075 40 x 75 cm	33,90	MS4092 40 x 92 cm	45,40	20+14
25	RR25	42,30	IM25	29,00	MS5050 50 x 50 cm	20,70	MS5064 50 x 64 cm	35,50	-	-	-	-	20+16
30	RR30	62,30	IM30	31,80	MS5555 55 x 55 cm	22,70	MS5571 55 x 71 cm	39,90	-	-	-	-	20+18

Frontplattengarnitur		Konsolzylinder Schamotte		Schalblech für Ortbeton- Abdeckplatte		Mündungskonus		Mündungs- abdeckung		Lüftungsschacht Abdeckung (wenn unbenützt)		Dachsparrenhalter (2 Stk)	
													
Aus Inhalt Grundpaket		Aus Inhalt Grundpaket											
€/Stk	€/Stk	€/Stk	€/Stk	€/Stk	€/Stk	€/Stk	€/Stk	€/Stk	€/Stk	€/Stk	€/Stk	€/Garnitur	€/Garnitur
FP12	25,80	KZ12	51,60	SB12	41,90	MK12	128,10	MAD12	63,00	LSA	23,40	SPH	315,30
FP14	25,80	KZ14	51,60	SB14	41,90	MK14	128,10	MAD14	63,00	LSA	23,40	SPH	315,30
FP16	25,80	KZ16	51,60	SB16	41,90	MK16	133,90	MAD16	63,00	LSA	23,40	SPH	315,30
FP18	25,80	KZ18	60,10	SB18	48,30	MK18	143,70	MAD18	63,00	LSA	23,40	SPH	315,30
FP20	30,10	KZ20	60,10	SB20	48,30	MK20	167,00	MAD20	64,40	LSA	23,40	SPH	315,30
FP22	30,10	KZ22	60,10	SB22	48,30	MK22	171,20	MAD22	64,40	LSA	23,40	SPH	315,30
FP25	33,00	KZ25	145,20	SB25	52,50	MK25	177,10	MAD25	64,40	LSA	23,40	SPH	315,30
FP30	33,00	KZ30	145,20	SB30	59,30	MK30	186,70	MAD30	64,40	LSA	23,40	SPH	315,30

Kombiniert		Kombiniert mit Lüftung		Einzelgesamtpreis   Bauhöhe 66cm				als Zuschlag zum Stgm.-Preis							
				Putztüranschluss	Rauchrohr- anschluss 90°	Rauchrohr- anschluss 30°	Rauchrohr- anschluss 45°	Rauchrohr- anschluss 30°	Rauchrohr- anschluss 45°						
€/Stk	€/Stk	€/Stk	€/Stk	€/Stk	€/Stk	€/Stk	€/Stk	€/Stk	€/Stk						
MS3667	27,10 36 x 67 cm	MS3683	39,90 36 x 83 cm	PA12E	99,80	RA12E	95,20	RA123E	106,20	RA124E	106,20	RA123	66,60	RA124	66,60
MS3667	27,10 36 x 67 cm	MS3683	39,90 36 x 83 cm	PA14E	100,60	RA14E	96,10	RA143E	107,10	RA144E	107,10	RA143	66,60	RA144	66,60
MS3667	27,10 36 x 67 cm	MS3683	39,90 36 x 83 cm	PA16E	115,70	RA16E	102,40	RA163E	114,40	RA164E	114,40	RA163	72,40	RA164	72,40
MS3667	27,10 36 x 67 cm	MS3683	39,90 36 x 83 cm	PA18E	125,80	RA18E	120,60	RA183E	134,00	RA184E	134,00	RA183	82,20	RA184	82,20
MS4072	30,30 40 x 72 cm	MS4088	42,90 40 x 88 cm	PA20E	144,70	RA20E	129,20	RA203E	143,70	RA204E	143,70	RA203	88,60	RA204	88,60
MS4072	30,30 40 x 72 cm	MS4088	42,90 40 x 88 cm	PA22E	157,10	RA22E	151,10	RA223E	168,30	RA224E	168,30	RA223	103,70	RA224	103,70
MS4072	30,30 40 x 72 cm	MS4088	42,90 40 x 88 cm	PA25E	208,50	RA25E	185,70	-	-	-	-	-	-	-	
MS4072	30,30 40 x 72 cm	MS4088	42,90 40 x 88 cm	PA30E	271,30	RA30E	271,30	-	-	-	-	-	-	-	

# Detailpreise

## KOMPAKT

### Lichter Fang

Ø cm	Muffenrohr		Muffenrohr		Rauchrohranschluss		Putztüranschluss		Fußteil		Isolierschalen	
	€/Stk	Preis	€/Stk	Preis	€/Stk	Preis	€/Stk	Preis	€/Stk	Preis	€/Stk	Preis
14	KMU14	129,80	KMU614	114,70	RAK14EZ	201,50	PAK14EZ	196,80	KFT14	207,10	IS14	49,60
16	KMU16	150,40	KMU616	129,70	RAK16EZ	221,40	PAK16EZ	217,20	KFT16	226,50	IS16	57,40
18	KMU18	161,30	KMU618	149,80	RAK18EZ	241,50	PAK18EZ	234,00	KFT18	245,10	IS18	64,70
20	KMU20	171,30	KMU620	157,30	RAK20EZ	265,60	PAK20EZ	252,60	KFT20	266,10	IS20	68,40
25	KMU25	242,30	KMU625	228,00	RAK25EZ	342,80	PAK25EZ	299,10	KFT25	347,70	IS25	114,50

## RATIO

### Lichter Fang

Ø cm	Muffenrohr		Passrohr		Rauchrohranschluss		Putztüranschluss		Fußteil	
	€/Stk	Preis	€/Stk	Preis	€/Stk	Preis	€/Stk	Preis	€/Stk	Preis
14	RMU14	80,40	RMU614	68,30	RAR14EZ	156,90	PAR14EZ	150,20	RFT14	160,60
16	RMU16	93,20	RMU616	75,20	RAR16EZ	167,20	PAR16EZ	163,00	RFT16	172,50
18	RMU18	96,80	RMU618	89,30	RAR18EZ	180,60	PAR18EZ	173,00	RFT18	184,20
20	RMU20	103,20	RMU620	93,00	RAR20EZ	200,80	PAR20EZ	188,20	RFT20	201,50
25	RMU25	127,90	RMU625	118,90	RAR25EZ	234,00	PAR25EZ	190,00	RFT25	238,70

### Lichter Fang

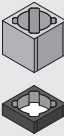
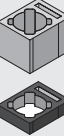
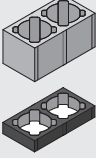
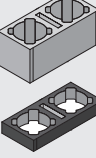
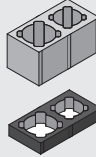
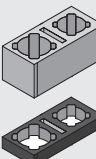
Ø cm	Revisionsverschluss		Revisionsverschluss		Revisionstüre		Mündungskonus		Mündungsabdeckung		Dachsparrenhalter	
	€/Stk	Preis	€/Stk	Preis	€/Stk	Preis	€/Stk	Preis	€/Stk	Preis	€/Garnitur	Preis
14	KV214	65,50	KV414	85,40	RT1	57,40	MK14	128,10	MAD14	63,00	SPH	315,30
16	KV216	79,80	KV416	99,50			MK16	133,80	MAD16	63,00	SPH	315,30
18	KV218	90,50	KV418	104,60			MK18	143,70	MAD18	63,00	SPH	315,30
20	KV220	99,50	KV420	114,10			MK20	167,00	MAD20	64,50	SPH	315,30
25	KV225	129,50	KV425	140,30			MK25	177,10	MAD25	64,50	SPH	315,30

### Lichter Fang

Ø cm	Fugendichtmasse		Abdeckung für Lüftungsgitter		Anschlußgarnitur		Putztüre außen Edelstahl		Mündungskonus LAF		Frontblende für Kaminfuß	
	€/Stk	Preis	€/Stk	Preis	€/Garnitur	Preis	€/Stk	Preis	€/Stk	Preis	€/Stk	Preis
14	FDS	42,00	AFL	40,60	AG	101,90	PT1E	172,60	MK-LAF14	147,00	FB1	136,50
16									MK-LAF16	153,60	FB1	136,50
18									MK-LAF18	163,00	FB1	136,50
20							PT2E	199,70	MK-LAF20	188,00	FB2	143,30
25									MK-LAF25	211,00	FB2	143,30



# Mantelsteine – RATIO und KOMPAKT

		Mantelstein				Thermo-Element		
		Lichter Fang Ø cm	Außen- maß cm	Artikel Bezeichnung	Preis €/Stk.	Außen- maß cm	Artikel Bezeichnung	Preis €/Stk.
Einzügig		<b>14</b>	34 x 34	MS3434	<b>10,80</b>	34 x 34	TE3434	<b>136,80</b>
		<b>16</b>	34 x 34	MS3434	<b>10,80</b>	34 x 34	TE3434	<b>136,70</b>
		<b>18</b>	34 x 34	MS3434	<b>10,80</b>	34 x 34	TE3434	<b>136,80</b>
		<b>20</b>	36 x 36	MS3636	<b>13,90</b>	36 x 36	TE3636	<b>144,20</b>
		<b>25</b>	43 x 43	MS4343	<b>17,50</b>	43 x 43	TE4343	<b>174,50</b>
Einzügig mit Lüftung		<b>14</b>	34 x 48	MS3448	<b>22,70</b>	34 x 48	TE3448	<b>160,10</b>
		<b>16</b>	34 x 48	MS3448	<b>22,70</b>	34 x 48	TE3448	<b>160,10</b>
		<b>18</b>	34 x 48	MS3448	<b>22,70</b>	34 x 48	TE3448	<b>160,10</b>
		<b>20</b>	36 x 50	MS3650	<b>27,10</b>	36 x 50	TE3650	<b>174,50</b>
		<b>25</b>	43 x 60	MS4360	<b>31,80</b>	43 x 60	TE4360	<b>203,30</b>
Zweizügig		<b>2 x 14</b>	34 x 65	MS3465	<b>20,50</b>	34 x 65	TE3465	<b>181,90</b>
		<b>2 x 16</b>	34 x 65	MS3465	<b>20,50</b>	34 x 65	TE3465	<b>181,90</b>
		<b>2 x 18</b>	34 x 65	MS3465	<b>20,50</b>	34 x 65	TE3465	<b>181,90</b>
		<b>2 x 20</b>	36 x 67	MS3667	<b>27,10</b>	36 x 67	TE3667	<b>207,70</b>
		<b>2 x 25</b>	43 x 81	MS4381	<b>45,40</b>	43 x 81	TE4381	<b>261,40</b>
Zweizügig mit Lüftung		<b>2 x 14</b>	34 x 76	MS3476	<b>30,10</b>	34 x 76	TE3476	<b>197,70</b>
		<b>2 x 16</b>	34 x 76	MS3476	<b>30,10</b>	34 x 76	TE3476	<b>197,70</b>
		<b>2 x 18</b>	34 x 76	MS3476	<b>30,10</b>	34 x 76	TE3476	<b>197,70</b>
		<b>2 x 20</b>	36 x 83	MS3683	<b>39,90</b>	36 x 83	TE3683	<b>232,30</b>
Kombiniertzügig		<b>16 + 14</b>	34 x 65	MS3465	<b>20,50</b>	34 x 65	TE3465	<b>181,90</b>
		<b>18 + 14</b>	34 x 65	MS3465	<b>20,50</b>	34 x 65	TE3465	<b>181,90</b>
		<b>18 + 16</b>	34 x 65	MS3465	<b>20,50</b>	34 x 65	TE3465	<b>181,90</b>
		<b>20 + 14</b>	36 x 67	MS3667	<b>27,10</b>	36 x 67	TE3667	<b>207,70</b>
		<b>20 + 16</b>	36 x 67	MS3667	<b>27,10</b>	36 x 67	TE3667	<b>207,70</b>
		<b>20 + 18</b>	36 x 67	MS3667	<b>27,10</b>	36 x 67	TE3667	<b>207,70</b>
Kombiniertzügig mit Lüftung		<b>16 + 14</b>	34 x 76	MS3476	<b>30,10</b>	34 x 76	TE3476	<b>197,70</b>
		<b>18 + 14</b>	34 x 76	MS3476	<b>30,10</b>	34 x 76	TE3476	<b>197,70</b>
		<b>18 + 16</b>	34 x 76	MS3476	<b>30,10</b>	34 x 76	TE3476	<b>197,70</b>
		<b>20 + 14</b>	36 x 83	MS3683	<b>39,90</b>	36 x 83	TE3683	<b>232,30</b>
		<b>20 + 16</b>	36 x 83	MS3683	<b>39,90</b>	36 x 83	TE3683	<b>232,30</b>
		<b>20 + 18</b>	36 x 83	MS3683	<b>39,90</b>	36 x 83	TE3683	<b>232,30</b>

ZUBEHÖR

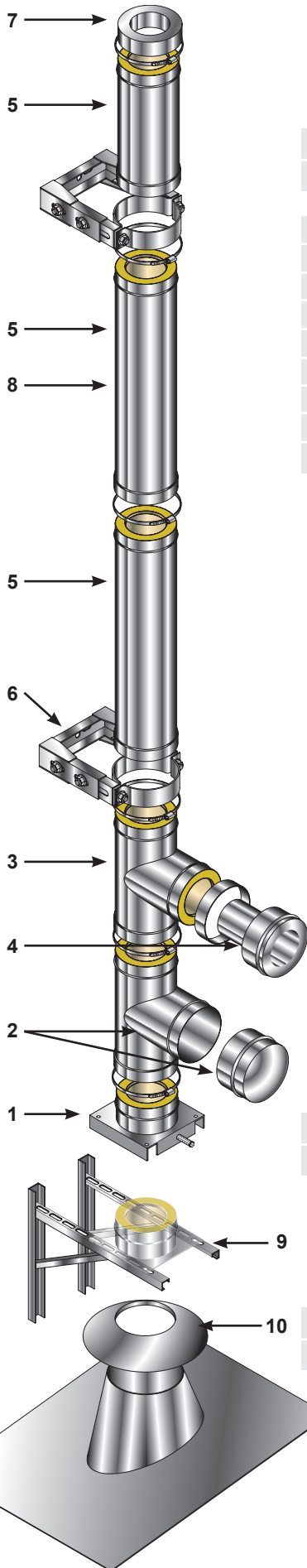
EDELSTAHL

Z-KAMIN

ALLGEMEINES

# Keramik - Edelstahlkamin

- geringes Gewicht
- Boden- oder Wandmontage
- Unterdruckbetrieb bis 400 °C
- keine Korrosionsgefahr durch Keramikrohr
- EG-Konformitätserklärung 0989-CPD-630 + 0631
- 32,5 mm Isolierung



## Schnellkalkulationsliste - Bodenmontage Kera - Dim

Anlagenpreise sind Listenpreise in € exkl. MWSt.

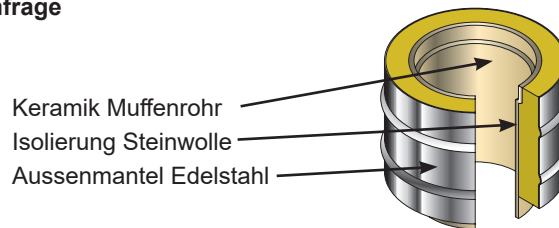
Ø Innen	140	160	180	200
Ø Aussen	230	250	300	300

Kaminhöhe	€/Anlage			
5,28 stgm	3.378,50	3.745,70	4.072,40	4.234,00
6,11 stgm	4.018,80	4.275,10	4.656,00	4.838,30
7,26 stgm	4.343,90	4.617,20	5.028,90	5.234,50
8,42 stgm	4.779,00	5.143,60	5.612,00	5.839,10
9,24 stgm	5.223,60	5.563,30	6.071,00	6.320,60
10,40 stgm	5.715,20	6.090,00	6.654,50	6.924,90
11,22 stgm	6.034,50	6.432,20	7.023,70	7.321,00
12,38 stgm	6.526,00	6.960,10	7.610,70	7.925,80

Anlagenpreise enthalten:

- (1) Fußteil Boden- oder Wandmontage inkl. Kondensatablauf
- (2) Revisionsöffnung inkl. Revisionsdeckel
- (3) Feuerungsanschluss 87°
- (4) Anschlussübergang von doppelwandig auf einwandig
- (5) Keramik-Längenelemente 660 mm, 330 mm (entsprechende Anzahl)
- (6) Wandbefestigungen für 60 mm Wandabstand (entsprechende Anzahl)
- (7) Abschlusselement
- (8) Klemmbänder und Säurekitt für Keramikrohr

inkl. Zustellung auf die Baustelle  
**weiteres Zubehör auf Anfrage**



Keramik Muffenrohr  
Isolierung Steinwolle  
Aussenmantel Edelstahl

## Aufpreis für Wandmontage (9)

Standardwandabstand 60 mm

Ø Innen	140	160	180	200
Gesamtpreis €/Stk	189,00	189,00	236,30	236,30

## Dachdurchführung inkl. Regenkragen (10)

Dachneigung bei Bestellung bekanntgeben!

Ø Innen	140	160	180	200
Gesamtpreis €/Stk	453,00	518,70	592,90	592,90

*Sämtliche Preise berechnen sich aus den aktuellen Edelstahlpreisen.  
Auf Grund der momentan herrschenden Situation am Weltmarkt  
behalten wir uns aber jederzeit Preisanpassungen vor.*

# Doppelwandiger Edelstahlkamin

- Innenschale Werkstoff V4A 1.4404/1.4571 - 0,6 mm
- Außenschale Werkstoff V2A 1.4301- 0,6 mm
- montagefreundliche Systembauweise
- EG-Konformitätserklärung 0432 - BPR - 217956
- für Öl, Gas und feste Brennstoffe zugelassen
- für feuchteunempfindliche und trockene Betriebsweise
- Isolierstärke 30mm

## Schnellkalkulationsliste - Bodenmontage

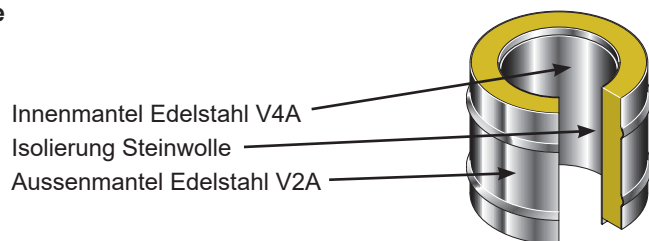
Anlagenpreise sind Listenpreise in € exkl. MWSt.

Ø Innen	130	160	180	200
Ø Aussen	190	220	240	260

Kaminhöhe	€/Anlage			
5 stgm	2.386,50	2.682,00	2.830,60	3.128,00
6 stgm	2.628,30	2.964,60	3.133,00	3.467,80
7 stgm	2.870,00	3.247,30	3.435,10	3.807,50
8 stgm	3.111,50	3.529,60	3.737,20	4.147,20
9 stgm	3.467,10	3.933,30	4.164,90	4.619,10
10 stgm	3.709,30	4.215,70	4.467,20	4.958,80
11 stgm	3.951,20	4.498,60	4.769,10	5.298,30
12 stgm	4.306,70	4.901,70	5.197,20	5.770,50

Anlagenpreise enthalten:

- (1) Bodenhocker kürzbar mit Ablauf **oder** Wandkonsole verstellbar 50-100 mm und Fundamentverankerung mit Ablauf nach unten
  - (2) Revisionsöffnung inkl. Revisionsdeckel
  - (3) Feuerungsanschluss 87°
  - (4) Schiebbares Wandfutter mit Reduzierung inkl. Regenkragen
  - (5) Mündungsabschluss
  - (6) Rohrelemente 1000 mm, 500 mm inkl. Klemmschelle (8) (entsprechende Anzahl)
  - (7) Wandhalterung verstellbar 50-100 mm inkl. Zustellung auf die Baustelle
- weiteres Zubehör auf Anfrage**



## Aufpreis für Wandmontage (9)

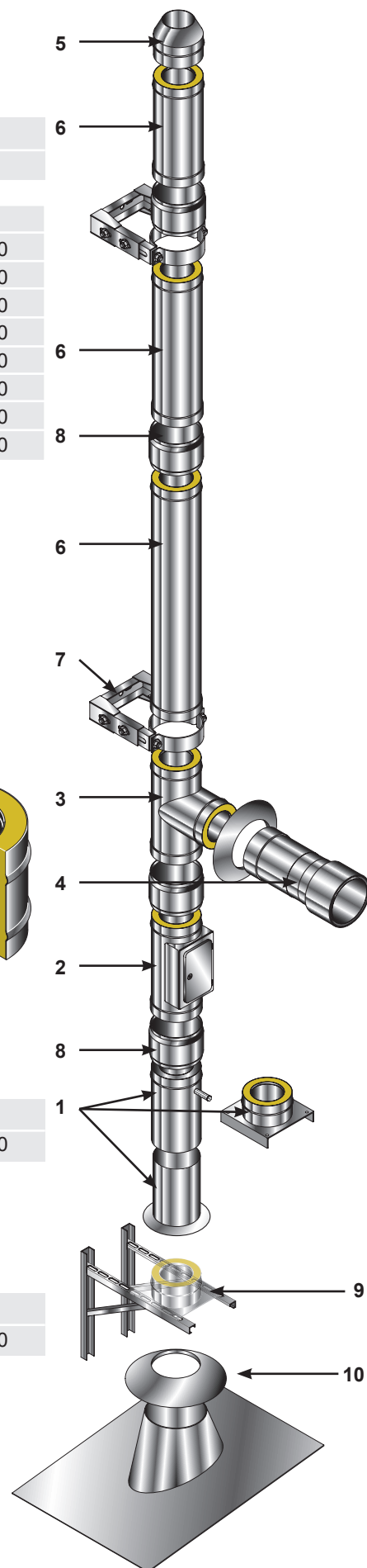
Standardwandabstand 60 mm

Ø Innen	130	160	180	200
Gesamtpreis €/Stk	125,40	146,10	159,10	226,40

## Dachdurchführung mit Blei und Regenkragen (10)

Dachneigung bei Bestellung bekanntgeben!

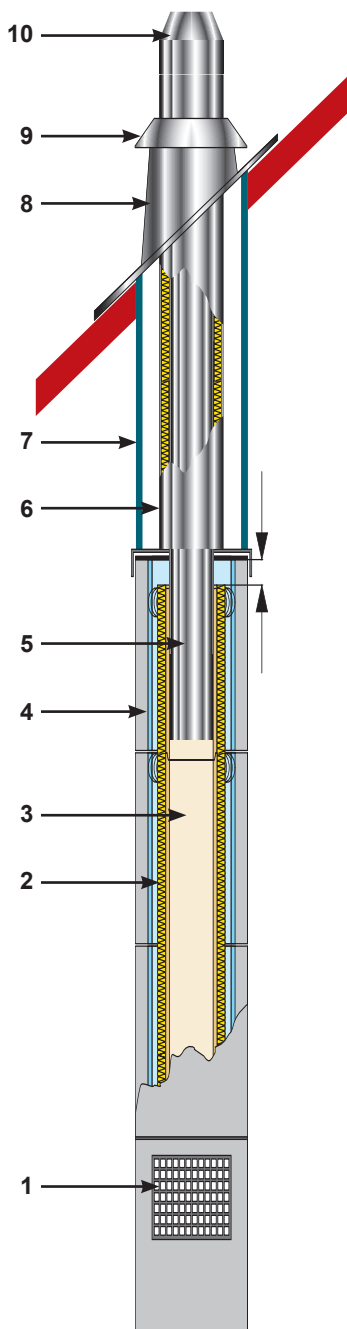
Ø Innen	130	160	180	200
Gesamtpreis €/Stk	322,40	336,90	348,20	357,70



*Sämtliche Preise berechnen sich aus den aktuellen Edelstahlpreisen.  
Auf Grund der momentan herrschenden Situation am Weltmarkt  
behalten wir uns aber jederzeit Preisanpassungen vor.*

# Edelstahl - Kaminverlängerungen

Alternativer Abschluss des UNI-DIM Kamines über Dach bzw. als Verlängerung



## Kaminverlängerung

Ø Innen	130	160	180	200
Ø Aussen	190	220	240	260

Bauhöhe in stgm	€/Anlage			
1,5 stgm	1.093,60	1.177,80	1.233,40	1.310,30
2,0 stgm	1.154,20	1.282,50	1.341,20	1.437,50
2,5 stgm	1.457,20	1.610,90	1.687,40	1.803,50
3,0 stgm	1.545,30	1.715,20	1.795,20	1.930,80
3,5 stgm	1.698,90	1.893,40	1.989,80	2.143,20

Anlagenpreise enthalten:

Längenelemente, Mündungsabschluss, Grundplatte mit Einschub 500 mm, Dachdurchführung mit Blei, Regenkragen, Lüftungsgitter

ab 2 m Bauhöhe über Dach:

Dachsparrenhalter inkludiert

**Kaminverlängerungen mit aktivierter Hinterlüftung für KOMPAKT LAF über Dach geführt => auf Anfrage**


*Sämtliche Preise berechnen sich aus den aktuellen Edelstahlpreisen. Auf Grund der momentan herrschenden Situation am Weltmarkt behalten wir uns aber jederzeit Preisanpassungen vor.*

- |                        |                                    |
|------------------------|------------------------------------|
| 1 Hinterlüftungsgitter | 6 Grundplatte mit Einschub         |
| 2 Isolierung           | 7 Mantelstein oder Verkleidung F90 |
| 3 Schamotterrohr       | 8 Dachdurchführung                 |
| 4 UNI-DIM Kaminsteine  | 9 Regenkragen                      |
| 5 Edelstahlstützen     | 10 Mündungsabschluß                |



Besuchen Sie unseren Schauraum und kalkulieren Sie Ihren Kamin auf [www.bbf.bernegger.at](http://www.bbf.bernegger.at)

# Zusatzkamine

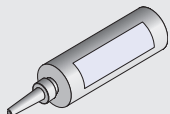
	Lichter Fang	Best. Nr.:	Außenmaß	Gewicht	Preis	Thermo-Element	Abdeckplatte	Bedarf Fugenmasse
	Ø					Set inkl. Kleber zur Vermeidung von Wärmebrücken bei Geschloßwechsel  Aus Glasschaum-Granulat Bauhöhe 12 cm	Edelstahl inkl. Versetset 6,5 cm Vorsprung	für Schamotterohre
	cm		cm	kg/Stgm	€/Stgm	€/Stk	€/Stk	Kg/Stgm
	<b>14</b>	Z14	34 x 34	70	<b>77,20</b>	TE3434 <b>136,80</b>	ADP3434 <b>200,80</b>	0,4
	<b>16</b>	Z16	36 x 36	75	<b>85,30</b>	TE3636 <b>145,40</b>	ADP3636 <b>200,80</b>	0,5
	<b>18</b>	Z18	36 x 36	79	<b>99,00</b>	TE3636 <b>145,40</b>	ADP3636 <b>200,80</b>	0,6
	<b>2 x 14</b>	Z214	34 x 65	128	<b>143,40</b>	TE3465 <b>181,90</b>	ADP3465 <b>235,70</b>	0,8
	<b>2 x 16</b>	Z216	36 x 67	134	<b>156,70</b>	TE3667 <b>207,10</b>	ADP3667 <b>249,30</b>	1,0


## Rauchrohr-Anschluss RA 30° und 45° Seite 43

## Zubehör

## Hinweis: Sonderkombinationen auf Anfrage!

Lichter Fang Ø cm	Putztür-Anschluss	Rauchrohr-Anschluss	Putztüre Stahlblech zweiteilig	Konsolzylinder Schamotte	Mündungskonus	Schalblech für Ortbeton- Abdeckplatte	Revisionstüre für Luftschacht
	als Zuschlag zum Stgm.-Preis €/Stk	als Zuschlag zum Stgm.-Preis €/Stk	€/Stk	Aus Inhalt Grundpaket €/Stk	€/Stk	€/Stk	€/Stk
<b>14</b>	PA14 <b>60,30</b>	RA14 <b>56,10</b>	PT1 <b>121,20</b>	KZ14 <b>51,50</b>	MK14 <b>122,00</b>	SB14 <b>41,90</b>	RT1 <b>57,40</b>
<b>16</b>	PA16 <b>73,80</b>	RA16 <b>60,30</b>	PT1 <b>121,20</b>	KZ16 <b>51,60</b>	MK16 <b>127,50</b>	SB16 <b>41,90</b>	RT1 <b>57,40</b>
<b>18</b>	PA18 <b>73,80</b>	RA18 <b>68,50</b>	PT1 <b>121,20</b>	KZ18 <b>60,10</b>	MK18 <b>136,80</b>	SB18 <b>48,30</b>	RT1 <b>57,40</b>
<b>20</b>	PA20 <b>92,40</b>	RA20 <b>74,10</b>	PT1 <b>121,20</b>	KZ20 <b>60,10</b>	MK20 <b>159,00</b>	SB20 <b>48,30</b>	RT1 <b>57,40</b>
<b>22</b>	PA22 <b>92,40</b>	RA22 <b>86,40</b>	PT1 <b>121,20</b>	KZ22 <b>60,10</b>	MK22 <b>163,00</b>	SB22 <b>48,30</b>	RT1 <b>57,40</b>
<b>25</b>	PA25 <b>127,50</b>	RA25 <b>104,80</b>	PT2 <b>139,90</b>	KZ25 <b>145,20</b>	MK25 <b>168,60</b>	SB25 <b>52,50</b>	RT1 <b>57,40</b>
<b>30</b>	PA30 <b>150,30</b>	RA30 <b>125,20</b>	PT2 <b>139,90</b>	KZ30 <b>145,20</b>	MK30 <b>177,80</b>	SB30 <b>59,30</b>	RT1 <b>57,40</b>

	Kartuschenkleber für Edelstahlabdeckplatte €/Stk Kartusche
	KAR <b>28,60</b>

	Fugenmasse €/Stk	
	1 kg Eimer	7 kg Eimer
	SK1 <b>15,60</b>	SK7 <b>84,30</b>

### Transportkosten:

- Zustellung mit Kranwagen auf Baustellen, je Abladestelle € 139,00
- Mindermengenzuschlag für Bestellungen unter € 400,- Nettowarenwert € 50,00


### Paketdienst:


Für nicht bruchgefährdete Teile.

Die Paketzustellung wird nach Aufwand verrechnet.

Unser Berechnungsprogramm steht für Sie auf unserer Homepage [www.bbf.bernegger.at](http://www.bbf.bernegger.at) zum Download bereit. Sie können damit ganz individuelle Angebote und Bestellungen erstellen.







## ROHSTOFF

Wir sind spezialisiert auf den Betrieb von Kies- und Schotterwerken und beliefern unsere Kunden mit Beton, Spritzbeton, Kalk, Kies, Sand, Splitt, Industriemineralien, Wurf- und Mauerbausteinen und anderen Rohstoffen.

Den Ursprüngen des Betriebs entsprechend, zählen die Gewinnung, Aufbereitung und Veredelung von Rohstoffen am Beginn des Rohstoffkreislaufs zu unseren ausgesprochenen Kernkompetenzen. Höchste Gesteinsqualität und flexible Produktionsanlagen erlauben die Herstellung erstklassiger mineralischer Produkte. Wir beliefern unsere Kunden nicht nur mit Bau- und Industriestoffen, sondern auch mit natürlichen, biotauglichen Futter- und Düngemitteln sowie Bodenhilfsstoffen.



## BAU

Wir bieten ein breites Spektrum an hochqualitativen Leistungen für die Bauwirtschaft und bekennen uns zu höchsten Sicherheitsstandards. Umfassendes Know-How im Tiefbau-, Spezialtief- und Brunnenbau machen uns zu einem verlässlichen Partner für vielseitige Projekte.

Wo gebaut wird, muss mitunter auch wieder Platz für Neues geschaffen werden. Abbruch und Demontagen sind in hohem Maß komplexe und anspruchsvolle Aufgaben, die von unseren erfahrenen Spezialisten mit modernsten Gerätschaften durchgeführt werden.



## UMWELT

Mit unserer Angebotspalette in den Bereichen Recycling und Abfallwirtschaft leisten wir einen wichtigen Beitrag zu einer intakten Umwelt. Die Einhaltung hoher Umweltschutzstandards liegt uns ganz besonders am Herzen.

Als Bergbauunternehmen, das seine primären Ressourcen aus der Natur bezieht, tragen wir besondere Verantwortung für einen schonenden Umgang mit den natürlichen Vorkommen, die unsere Betriebsgrundlage bilden. Deshalb bereiten wir Abfälle hochwertig auf, um diese als Sekundärrohstoffe umweltgerecht zu recyceln.

WIR BEWEGEN NACHHALTIG.



Firmensitz: 4591 Molln, Gradau 15  
Standort: 4407 Dietach, Staningerstraße 7  
Tel.: +43 (7584) 3041-1416  
office@bbf.bernegger.at

www.bbf.bernegger.at |    berneggergmbh

**UNI-DIM**  
Kaminsysteme

